



Paris_Palais des Congrès

122 ème
CONGRÈS



DE LA SOCIÉTÉ FRANÇAISE
D'OTO-RHINO-LARYNGOLOGIE ET
DE CHIRURGIE DE LA FACE ET DU COU

www.congres-sforl.fr

RAPPORT 2015

- _Épistaxis : du diagnostic au traitement
- _Actualités dans la prise en charge des cancers des VADS

RECOMMANDATIONS OFFICIELLES DE LA SFORL

- _Actualisation de la recommandation : Suivi post-thérapeutique des carcinomes épidermoïdes des voies aérodigestives supérieures de l'adulte
- _Organisation du parcours de soins en cancérologie des VADS
- _Anti inflammatoires non stéroïdiens dans les infections ORL de l'enfant

PRÉSIDENT CONGRÈS 2015

_Pr **Émile REYT**


PRÉSIDENT D'HONNEUR

_Dr **Thierry JANSSEN**



PROGRAMME FINAL

MÉDECINS



SYNOPSIS

SAMEDI 10 OCTOBRE 2015

Amphi Bleu	Salle Maillot	Salle 251	Salle 252A	Salle 252B	Salle 253	Salle 241	Salle 242A	Salle 242B	Salle 243
8h 15 30 45									
9h 15 30 45	ASSEMBLÉE GÉNÉRALE SFORL								
10h 15 30 45	TABLE RONDE AFSORL	CHIRURGIE CERVICO-FACIALE ET CANCÉROLOGIE A. BOUTIN S. LAFITE J. SARTRE N. PASCONE	RHINOLOGIE & ALLERGIE P. HANAU L. G. GILBERT S. GARNIER S. GARNIER	AUDIOLOGIE F. TARDY J. TARDY J. TARDY	TRANSVERSALE L. TARDY J. TARDY J. TARDY	AUDIOLOGIE F. TARDY J. TARDY J. TARDY	ORL PRO F. TARDY J. TARDY J. TARDY	MINI SÉMINAIRE PATOLOGIE DE LA BOÛTTE OSMOGENIQUE PATOLOGIE DE LA BOÛTE OSMOGENIQUE	ENSEIGNEMENT DU D.E.S. D'ORL PATOLOGIE
11h 15 30 45									
12h 15 30 45	BOURSES DE RECHERCHE DISCOURS DES PRÉSIDENTS O. TARDY J. TARDY T. JASSON								
13h 15 30 45		SYMPOSIUM PARRAINÉ		SYMPOSIUM PARRAINÉ			ASSEMBLÉE GÉNÉRALE SNORL	ATELIER PARRAINÉ	
14h 15 30 45									
15h 15 30 45	RAPPORT 1 EPIDEMIOLOGIE TRAITEMENT O. TARDY J. TARDY P. TARDY O. TARDY	CHIRURGIE CERVICO-FACIALE ET CANCÉROLOGIE S. LAFITE J. SARTRE N. PASCONE A. BOUTIN	CHIRURGIE CERVICO-FACIALE ET CANCÉROLOGIE S. LAFITE J. SARTRE N. PASCONE A. BOUTIN	OTOLOGIE A. BOUTIN S. LAFITE J. SARTRE N. PASCONE	OTOLOGIE A. BOUTIN S. LAFITE J. SARTRE N. PASCONE	ORL PEDIATRIQUE N. PASCONE S. LAFITE J. SARTRE A. BOUTIN	ORL PRO F. TARDY J. TARDY J. TARDY	MINI SÉMINAIRE LES TRAITEMENTS CHIRURGICAUX DE L'ENTANT PATOLOGIE DE LA BOÛTE OSMOGENIQUE	ENSEIGNEMENT DU D.E.S. D'ORL PATOLOGIE
16h 15 30 45									
17h 15 30 45	TABLE RONDE TRANSVERSALE	ATELIER PRESENTATION E-POSTERS COMMENTS S. LAFITE J. SARTRE N. PASCONE A. BOUTIN	ATELIER PRESENTATION E-POSTERS COMMENTS S. LAFITE J. SARTRE N. PASCONE A. BOUTIN	ATELIER PRESENTATION E-POSTERS COMMENTS S. LAFITE J. SARTRE N. PASCONE A. BOUTIN	ATELIER PRESENTATION E-POSTERS COMMENTS S. LAFITE J. SARTRE N. PASCONE A. BOUTIN	ATELIER PRESENTATION E-POSTERS COMMENTS S. LAFITE J. SARTRE N. PASCONE A. BOUTIN	ATELIER PRESENTATION E-POSTERS COMMENTS S. LAFITE J. SARTRE N. PASCONE A. BOUTIN	ATELIER PRESENTATION E-POSTERS COMMENTS S. LAFITE J. SARTRE N. PASCONE A. BOUTIN	
18h 15 30 45									
19h									

COCKTAIL DE LA SFORL

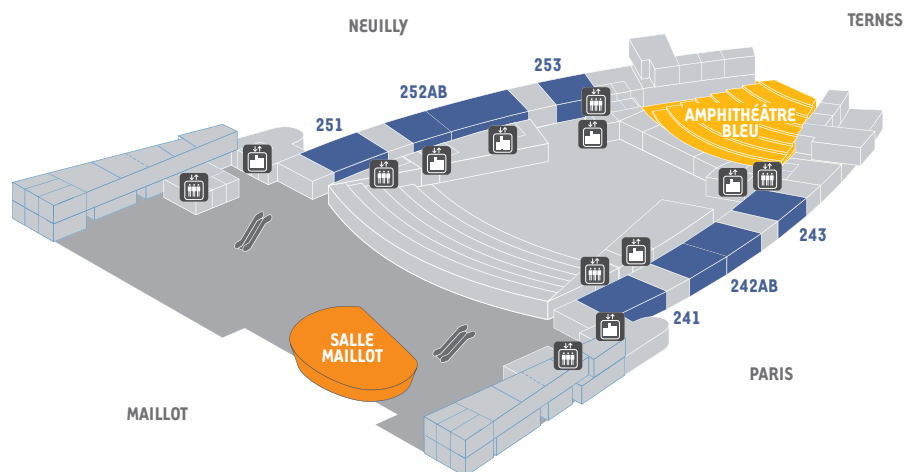
LUNDI 12 OCTOBRE 2015

Amphi Bleu	Salle Maillot	Salle 251	Salle 252A	Salle 252B	Salle 253	Salle 241	Salle 242A	Salle 242B	Salle 243
7h 15 30 45									
8h 15 30 45			ASSEMBLÉE GÉNÉRALE AFSORD		ASSEMBLÉE GÉNÉRALE AFDP	ASSEMBLÉE GÉNÉRALE AFPC	ASSEMBLÉE GÉNÉRALE AFON	ASSEMBLÉE GÉNÉRALE AFR	
9h 15 30 45									ENSEIGNEMENT DES D'ORL CHIRURGIE PLASTIQUE
10h 15 30 45	TABLE RONDE ASSOCIATION FRANÇAISE DE RHINOLOGIE	RECOMMANDATION SFORD MALADIE DE LA VOIX CANCÉROLOGIE DES VOIES A. BERNARD J. LAFAYE	ATELIER NON-OPÉRATIF : CAS - DERMES CROQUIS ET CONSÉQUENCES	ATELIER PNEUMOLOGIE : LES RÉSULTATS CONTROVERSÉS ET LE RÔLE DE LA MÉDECINE DE CONSCIENCE J. BOUTIER	ATELIER PNEUMOLOGIE : LES RÉSULTATS CONTROVERSÉS ET LE RÔLE DE LA MÉDECINE DE CONSCIENCE J. BOUTIER	LARYNGOLOGIE A. GONNIN A. DE BERNARDIS	ATELIER PNEUMOLOGIE : LES RÉSULTATS CONTROVERSÉS ET LE RÔLE DE LA MÉDECINE DE CONSCIENCE J. BOUTIER	ATELIER PNEUMOLOGIE : LES RÉSULTATS CONTROVERSÉS ET LE RÔLE DE LA MÉDECINE DE CONSCIENCE J. BOUTIER	
11h 15 30 45		CANCÉROLOGIE S. DE MALLON A. BERNARD J. LAFAYE	ATELIER MALADIE DE LA VOIX : NOUVELLES TECHNIQUES NON-OPÉRATIVES : CAS - DERMES CROQUIS ET CONSÉQUENCES	ATELIER PNEUMOLOGIE : LES RÉSULTATS CONTROVERSÉS ET LE RÔLE DE LA MÉDECINE DE CONSCIENCE J. BOUTIER	ATELIER PNEUMOLOGIE : LES RÉSULTATS CONTROVERSÉS ET LE RÔLE DE LA MÉDECINE DE CONSCIENCE J. BOUTIER	TABLE RONDE SOCIÉTÉ FRANÇAISE DE PHONATRIE ET DES PATHOLOGIES DE LA COMMUNICATION	ATELIER PNEUMOLOGIE : LES RÉSULTATS CONTROVERSÉS ET LE RÔLE DE LA MÉDECINE DE CONSCIENCE J. BOUTIER	ATELIER PNEUMOLOGIE : LES RÉSULTATS CONTROVERSÉS ET LE RÔLE DE LA MÉDECINE DE CONSCIENCE J. BOUTIER	ENSEIGNEMENT DES D'ORL CHIRURGIE PLASTIQUE
12h 15 30 45	RAPPORT 2 ACTUALISER L'ÉVALUATION DES Cancers de la Glande thyroïdienne J. LAFAYE E. BERT		ATELIER MALADIE DE LA VOIX : NOUVELLES TECHNIQUES NON-OPÉRATIVES : CAS - DERMES CROQUIS ET CONSÉQUENCES	ATELIER PNEUMOLOGIE : LES RÉSULTATS CONTROVERSÉS ET LE RÔLE DE LA MÉDECINE DE CONSCIENCE J. BOUTIER	ATELIER PNEUMOLOGIE : LES RÉSULTATS CONTROVERSÉS ET LE RÔLE DE LA MÉDECINE DE CONSCIENCE J. BOUTIER				
13h 15 30 45									
14h 15 30 45								ASSEMBLÉE GÉNÉRALE REFOR	
15h 15 30 45	TABLE RONDE ASSOCIATION FRANÇAISE DE CHIRURGIE CERVICO-FACIALE	OTOLOGIE A. BERNARD J. LAFAYE C. BERNARD	CANCÉROLOGIE S. DE MALLON A. BERNARD J. LAFAYE	OTOLOGIE A. BERNARD J. LAFAYE C. BERNARD	ORL PÉDIATRIQUE S. JAVANMALLAH	PHONATRIE S. JAVANMALLAH			ENSEIGNEMENT DES D'ORL CHIRURGIE PLASTIQUE
16h 15 30 45		OTOLOGIE A. BERNARD J. LAFAYE C. BERNARD		CHIRURGIE CERVICO-FACIALE ET CANCÉROLOGIE S. JAVANMALLAH	ORL PÉDIATRIQUE S. JAVANMALLAH	LARYNGOLOGIE S. JAVANMALLAH			
17h 15 30 45									
18h 15 30 45									

JOURNÉE DES INFIRMIÈRES


INFORMATIONS GÉNÉRALES

2



SOMMAIRE

Editorial du Président	p. 4
Editorial du Secrétaire Général	p. 5
La SFORL	p. 6
Présidents de la SFORL et Conseil d'Administration	p. 10
Revue et rapports de la SFORL	p. 12
Réunions prévues pendant le congrès	p. 14
Informations générales	p. 15
Le congrès de A à Z	p. 17
Ateliers	p. 19
SAMEDI 10 OCTOBRE	p. 22
AG de la SFORL	p. 24
Table ronde AFSORL	p. 25
Communications orales	p. 26
Mini Séminaire AF2C	p. 33
Communications orales	p. 34
Séminaire d'enseignement du DES d'ORL : Audiophonologie	p. 36
ORL Pro	p. 36
Remise des bourses de recherche	p. 37
Discours des Présidents	p. 37
AG du SNORL	p. 37
Séminaire d'enseignement du DES d'ORL : Audiophonologie	p. 38
Rapport de la SFORL	p. 38
Communications orales	p. 39
ORL Pro	p. 42
Présentation eposters commentés	p. 43
Communications orales	p. 46
Mini Séminaire AFOP	p. 47
Table ronde transversale	p. 47
Ateliers	p. 48
Atelier d'Enseignement et Recertification	p. 49
Symposia et Ateliers parrainés	p. 49
Présentation eposters commentés	p. 50
Ateliers	p. 52



DIMANCHE 11 OCTOBRE	p.56
Table ronde	p.56
Atelier d'Enseignement et Recertification	p.56
Ateliers	p.57
Communications orales	p.58
Ateliers	p.59
Communications orales	p.60
Recommandation de la SFORL	p.61
Table ronde	p.61
Communications orales	p.62
Conférence : chirurgie plastique	p.68
Remise des prix posters	p.68
Table ronde CLCC	p.69
Symposia et Ateliers parrainés	p.69
Communications orales	p.70
Session SIO	p.71
Communications orales	p.72
Table ronde	p.79
Mini Séminaire AFR	p.79
Communications orales	p.80
Session SIO	p.81
Table ronde	p.82
Mini Séminaire AFON	p.82
Communications orales	p.83
AG du Collège d'ORL	p.88
LUNDI 12 OCTOBRE	p.90
AG AF2C	p.92
AG AFON	p.92
AG AFR	p.92
AG AFSORL	p.92
AG AFOP	p.92
Séminaire d'enseignement du DES d'ORL : Chirurgie plastique	p.93
Recommandation de la SFORL	p.93
Table ronde	p.94
Atelier d'Enseignement et Recertification	p.94
Ateliers	p.95
Communications orales	p.96
Ateliers	p.97
Communications orales	p.98
Séminaire d'enseignement du DES d'ORL : Chirurgie plastique	p.99
Rapport de la SFORL	p.100
Ateliers	p.101
Table ronde	p.101
AG REFCOR	p.102
Séminaire d'enseignement du DES d'ORL : Chirurgie plastique	p.102
Table ronde	p.103
Communications orales	p.104
Posters	p.118
Sponsors	p.127
L'exposition du congrès	p.128

ÉDITORIAL DU PRÉSIDENT

Société plus que centenaire, la Société Française d'ORL est une des plus importantes d'Europe. Sa vitalité n'est plus à démontrer. Que de chemin parcouru en 30 ans depuis que le congrès a migré depuis la faculté de médecine de la rue des Saints Pères à la maison de la Chimie puis au palais des congrès Porte Maillot. Sous l'impulsion très forte de Charlie Frèche puis la volonté de modernisation de Frédéric Chabolle, elle est devenue une société riche et dynamique, riche du nombre de ses membres français et correspondants étrangers, dynamique par le nombre de recommandations, rapports et référentiels édités chaque année. Grâce à l'investissement sans relâche de Frédéric Chabolle et Bernard Fraysse, nous serons heureux et fiers d'accueillir en juin 2017 le congrès mondial d'ORL de l'IFOS. Toutes les énergies sont mobilisées pour en faire un événement international remarquable.

Le Congrès reste toujours l'événement majeur de notre belle spécialité, permettant à chacun de s'exprimer et trouver des éléments de réponse à ses questions. Le site est devenu un lieu de rencontre entre collègues et avec les partenaires de l'industrie et les associations. Le congressiste peut panacher sa journée entre ateliers, cours de recertification, sessions scientifiques, mises au point, tables rondes, visite des posters et visite des stands. C'est aussi l'occasion de réunir les assemblées générales des sur spécialités, du S.N.O.R.L., du Collège Français d'ORL et de la Société Française d'ORL.

Cette année, les congressistes pourront assister à des sessions DPC organisées par ORL DPC à proximité du congrès s'ils se sont inscrits au préalable et ont validé les tests avant la séance présentielle pendant le congrès. Grâce au savoir faire de Jean Michel Klein, le CNP d'ORL peut s'enorgueillir de cette belle réussite parvenant depuis 3 ans à former plus de 500 ORL par an sur leurs pratiques professionnelles. L'objectif cette année est d'enrichir la bibliothèque de formation sur les pratiques issues des recommandations de la Société Française d'ORL.

La commission expertise continue à œuvrer pour assurer la production de référentiels et recommandations sous la direction de Vincent Couloignier. Nous pouvons remercier tous ceux qui s'investissent avec énergie et enthousiasme dans ces travaux au bénéfice de nos membres et de notre spécialité. Les rapports sont maintenant édités dans les 2 formats électroniques et ouvrage classique.

La Revue de la Société Française d'ORL Annales Françaises d'ORL est maintenant indexée avec un impact factor provisoire de 0,8. Chaque membre reçoit ainsi des mises au point et des études scientifiques, la version électronique « European Annals of ORL Head and Neck diseases » est de plus en plus consultée. En quelques années, notre revue prend la place de niveau international qu'elle mérite. Nous pouvons saluer le très grand travail de l'équipe éditoriale dirigée par Christian Martin.

Le passage à l'ère numérique est de plus en plus visible sous l'impulsion de Jean Marc Juvanon : inscription en ligne, paiement des cotisations, dépôt des résumés sur le site, travaux de la commission scientifique mais surtout le programme du congrès est accessible sur son propre smartphone. La visualisation du programme du congrès sur une application pour tablette et smartphone permet au congressiste d'établir son propre chemin et de lire les résumés des sessions scientifiques et des ateliers. Les posters électroniques sont une nouveauté récente. Depuis 2014, les tables rondes du congrès sont accessibles en ligne sur vimeo avec une excellente qualité pour les membres qui n'ont pu assister à certaines d'entre elles (comme si vous y étiez).


Le soutien à la recherche progresse même s'il peut être jugé insuffisant. Il sera attribué 5 bourses de la Société Française d'ORL à des étudiants inscrits en master cette année.

Le bureau de la Société Française d'ORL mené activement par Dominique Chevalier travaille à ce que votre Congrès se déroule le mieux possible, toujours axé sur vos centres d'intérêt et que la Société Française d'ORL assure son rôle scientifique et d'expertise vis-à-vis des instances.

Notre congrès répond très bien aux besoins de formation initiale et postuniversitaire. Les échanges scientifiques permettent aussi à chaque médecin d'enrichir ses connaissances pendant ces 3 journées. Les moments de pause et le cocktail sont des occasions de rencontrer ses amis, ses collègues et les professionnels pour améliorer ses conditions d'exercice. Nous poursuivons l'amélioration de la forme et du contenu du Congrès annuel grâce aux bon vouloir et aux efforts de tous.

Nous aurons cette année le plaisir d'accueillir comme président d'honneur Thierry Janssen, auteur de livres et psychothérapeute. Initialement professeur des universités urologue à Bruxelles, il nous fera partager ses connaissances et son expérience sur les relations du corps et de l'esprit.

Président du congrès 2015
Professeur Emile Rey



ÉDITORIAL DU SECRÉTAIRE GÉNÉRAL

Bienvenue au congrès 2015 de la SFORL, plus de 2500 participants seront présents pour assister à cette grande réunion francophone de l'ORL. C'est un succès mais il est avant tout celui de l'ensemble de notre communauté.

Pour la seconde fois nous migrons vers le deuxième étage et pouvons écrire qu'il s'agit d'une réussite. Les allées sont plus larges, mieux organisées, recentrées en un lieu principal. L'accueil a également bénéficié de plus d'espace pour absorber l'afflux de la première heure du premier jour. L'automatisation de la délivrance des badges a également apporté plus de fluidité, un gain de temps et dès les premières minutes de son arrivée, le congressiste peut envisager de travailler sereinement. Nous serons attentifs à poursuivre l'amélioration de l'accueil de chacun, merci de nous y aider en anticipant votre venue et en vous inscrivant sur le site dédié et en organisant votre participation à la vie de la SFORL.

Le programme scientifique apporte à chacun une occasion de plus d'enrichir ses connaissances, et de confronter son expérience à celle des autres. Les symposiums, les tables rondes, les séances de communications thématiques, les séminaires, les ateliers sont autant de lieux que vous fréquentez régulièrement avec intérêt et nous essayons toujours d'innover et de les adapter. En 2014 vous avez assisté nombreux, à la première séance de posters commentés. C'est un mode de communication qui est très répandu dans certains congrès internationaux. Il permet de présenter avec un esprit de synthèse, une expérience, un résultat, une technique. C'est un exercice difficile et qui dit être valorisé, nous vous invitons à découvrir ces sessions si cela n'a pas déjà été fait.

Cette année la société française de phoniatry et des pathologies de la communication a souhaité intégrer son programme scientifique à celui de la SFORL. Elle le fait comme les autres associations de surspécialité, ce qui apporte une cohérence à notre discipline et témoigne de sa diversité, et de sa richesse. En toute logique nous avons proposé aux orthophonistes de s'inscrire à l'ensemble du congrès. Cela leur donnera la possibilité de participer à toutes les séances.

Régulièrement nos partenaires de l'industrie, des services, des laboratoires nous apportent leur soutien. Celui-ci est indispensable et nous mesurons les enjeux que le congrès peut représenter pour eux. Les congressistes également ont une occasion unique de les rencontrer pour les accompagner dans leur démarche d'innovation et de progrès. Avec le bureau de la SFORL je tiens à les remercier très sincèrement pour leur présence et la qualité de la relation que nous avons avec chacun de leur représentant.

Le congrès est l'occasion d'accueillir un nouveau président. Je remercie Olivier Sterkers pour la qualité de sa présidence, pour sa connaissance de la recherche et de son approche qui, en étant celle d'un scientifique, reste connectée avec les réalités de la clinique, donc du quotidien de chacun. J'accueille avec autant de plaisir la présidence d'Émile Rey. En tant que président du collège d'ORL, il enrichira notre société par son regard sur la formation et la pédagogie.

Merci à tous pour votre participation au succès de ce 122ème congrès de la SFORL.

Secrétaire Général de la SFORL
Pr Dominique Chevalier

PRÉSENTATION DE LA SFORL

Société savante, plus que centenaire, la Société Française d'ORL et de Chirurgie de la Face et du Cou accueille en son sein plus de 2600 membres dont plus de 700 membres correspondants étrangers.

Elle a pour but le développement scientifique de la spécialité et contribue à ce titre, à l'organisation de la plus grande manifestation ORL française et francophone par le Congrès National.

Le niveau scientifique et la qualité de l'exposition de ce congrès en font la manifestation scientifique incontournable de notre spécialité et permet de faire connaître un développement scientifique et technologique en progrès permanent.

Elle représente et défend également les intérêts de la spécialité par l'élaboration de recommandations, la présentation de rapports annuels thématiques et la participation à des actions de formation continue.

La Société Française d'ORL constitue donc un lieu d'échange privilégié, réservé à tous les ORL quel que soit leur mode d'exercice, leur génération et leur lieu d'exercice.

CONVOCATION À L'ASSEMBLÉE GÉNÉRALE

Les membres de la Société Française d'ORL et de Chirurgie de la Face et du Cou sont invités à assister à l'Assemblée Générale ordinaire de la Société, le Samedi 10 octobre 2015 de 08h30 à 09h30, au Palais des Congrès de Paris, Amphithéâtre Bleu, Place de la Porte Maillot, 75017 Paris.

Ordre du jour :

1. Approbation du PV de l'AG du 11 octobre 2014
2. In Memoriam
3. Admission de nouveaux membres
4. Rapport moral du Secrétaire Général
5. Rapport du Trésorier
6. Présentation des comptes de l'exercice 2014
7. Projet de budget 2015
8. Congrès 2015
9. Président du congrès 2016
10. Revues de la SFORL
11. Questions diverses

COCKTAIL DE LA SFORL

La SFORL vous invite à son cocktail qui aura lieu le **samedi 10 octobre à 18H30**. La participation à ce cocktail est offerte à tous les membres de la SFORL et aux congressistes inscrits. **Venez nombreux !**

Cocktail de la SFORL

Samedi 10 octobre à 18h30,
au cœur du Hall Maillot



ADHÉREZ À LA SFORL


Avantages

En tant que membre de la société française d'ORL, vous bénéficiez :

- de l'inscription gratuite et automatique au Congrès National d'ORL et de Chirurgie de la Face et du Cou (Participation aux séances plénières, aux communications libres, à l'exposition scientifique du congrès)
- du programme et de l'application pour Smartphone incluant les résumés
- de l'abonnement aux revues de la SFORL et «ORL Magazine»
- des rapports du Congrès

Devenir membre titulaire ou membre correspondant étranger :

Dossiers à compléter sur le site : www.sforl.org



CANDIDATURES (au 01/07/2015)

AU TITRE DE MEMBRE HONORAIRE (2 MEMBRES)

Nom **Prénom** **Ville**

BRASNU DANIEL PARIS

PESSEY JEAN JACQUES TOULOUSE

AU TITRE DE MEMBRE TITULAIRE (1 MEMBRE)

Nom **Prénom** **Ville** **Parrains**

MILHE DE SAINT VICTOR SOLANGE BORDEAUX V. DARROUZET

E. DE MONES DEL PUJOL

AU TITRE DE CCA (7 MEMBRES)

Nom **Prénom** **Ville** **Parrains**

ASSOULY NATHANIEL VILLEJUIF F. JANOT

A. MOYA PLANA

BADOIS NATHALIE ROUEN O. CHOUSSY

A. DE BARROS BOISHARDY

BARBOSA MARCO MAYENNE A. JOURDAIN

A. MIGUEIS

BASTIER PIERRE LOUIS BORDEAUX L. LE TAILLANDIER DE GABORY

V. DARROUZET

CHARBONNIER QUENTIN LILLE D. CHEVALIER

T. FRENOIS

KIM SOO TOURS A. ROBIER

D. BAKHOS

OKER NATALIE PARIS P. HERMAN

R. KANIA

AU TITRE DE MEMBRE CORRESPONDANT ETRANGER (4 MEMBRES)

Nom **Prénom** **Ville** **Parrains**

BADOU ESTHER COTE D'IVOIRE MJ. TANON-ANO

L. CREVIER-BUCHMAN

BALDE DJIBRIL SENEGAL S. LACHER-FOUGERE

BK. DIALLO

SAMDAIE JAMIL JORDANIE J. SATERRE

D. CHEDDADI

ZOHOU SANDRA BENIN T. VAN DEN ABBEELE

M. FRANCOIS

LE BUREAU DE LA SFORL

SECRÉTAIRE GÉNÉRAL

Professeur Dominique CHEVALIER, Lille

PPRÉSIDENT 2013

Professeur Christian MARTIN, Saint-Etienne

PRÉSIDENT 2014

Professeur Olivier Sterkers, Paris

PRÉSIDENT 2015

Professeur Emile Reyt

TRÉSORIER

Pr E. BABIN, Caen

TRÉSORIER ADJOINT

Dr L. GOZLAN, Paris

SECRÉTAIRES GÉNÉRAUX ADJOINTS

REPRÉSENTANTS PU PH

Professeur Vincent COULOIGNER, Paris

Professeur Elie SERRANO, Toulouse

SECRÉTAIRE GÉNÉRAL ADJOINT REPRÉSENTANT PH

Dr J.-C. MEROL, Reims

SECRÉTAIRE GÉNÉRAL ADJOINT REPRÉSENTANT

LIBÉRAL

Docteur Jean-Marc JUVANON, Fontainebleau

LE CONSEIL D'ADMINISTRATION

Les membres de droit

SECRÉTAIRE PERPÉTUEL

Pr Charles FRÉCHE, Paris

PRÉSIDENT 2015

Pr Emile REYT, Grenoble

PRÉSIDENT 2014

Pr Olivier STERKERS, Paris

PRÉSIDENT 2013

Pr Christian MARTIN, St Etienne

PRÉSIDENT DU COLLÈGE FRANÇAIS D'ORL ET DE CCF

Pr Emile REYT, Grenoble

PRÉSIDENT DU SYNDICAT

Dr Jean Michel KLEIN, Paris

PRÉSIDENT DE LA SECTION ORL DU CNU

Pr Olivier STERKERS, Paris

REPRÉSENTANT DE LA FRANCE À L'IFOS

Pr Bernard FRAYSSE, Toulouse

REPRÉSENTANT DE LA FRANCE À L'EUFOS

Pr Dominique CHEVALIER, Lille

REPRÉSENTANT DES HÔPITAUX MILITAIRES

Dr Pierre-Bertrand VERDALLE, Toulon

REPRÉSENTANT DES CENTRES DE LUTTE CONTRE LE CANCER

Dr Gilles DOLIVET, Vandœuvre-lès-Nancy

REPRÉSENTANT DES HÔPITAUX PRIVÉS OU ASSIMILÉS

Pr Frédéric CHABOLLE, Suresnes

ASSOCIATION FRANÇAISE D'ORL PÉDIATRIQUE

Pr Rémi MARIANOWSKI, Brest

ASSOCIATION FRANÇAISE DE RHINOLOGIE

Pr Elie SERRANO, Toulouse

ASSOCIATION FRANÇAISE D'OTOLOGIE ET OTO-NEUROLOGIE

Pr Christophe VINCENT, Lille

ASSOCIATION DES CHIRURGIENS CERVICO-FACIAUX

Pr Emile REYT, Grenoble

SOCIÉTÉ FRANÇAISE DE CARCINOLOGIE CERVICO-FACIALE

Pr Beatrix BARRY, Paris

SOCIÉTÉ FRANÇAISE DE CHIRURGIE PLASTIQUE ET ESTHÉTIQUE DE LA FACE ET DU COU

Pr Jean Pierre BESSEDE, Limoges

SOCIÉTÉ INTERNATIONALE FRANCOPHONE D'ORL

Pr Alain ROBIER

SOCIÉTÉ FRANÇAISE DE PHONIAITRIE ET DES PATHOLOGIES DE LA COMMUNICATION

Dr Pierre Olivier VEDRINE, Cannes

SOCIÉTÉ FRANÇAISE D'AUDIOLOGIE

Dr Françoise STERKERS, Montpellier

Les membres élus

RÉGION ILE-DE-FRANCE

Pr Andre COSTE, Créteil
Pr Vincent COULOIGNER, Paris
Dr Olivier DURUISSEAU, Versailles
Dr Laurence GOZLAN, Paris
Dr Jean Marc JUVANON, Nemours
Pr Olivier LACCOURREY, Paris
Dr Nicolas LEBOU LANGER, Paris
Dr François MEAU, Paris
Pr Sophie PERIE, Paris
Pr Frédéric TANKERE, Paris
Dr Jacques SAMSON, Noisy le Grand
Pr Thierry VAN DEN ABBELLE, Paris

RÉGION EST

Pr Roger JANKOWSKI, Nancy
Dr Jean Claude MEROL, Reims
Pr Laurent TAVERNIER, Besançon
Dr Dominique VOUGE, Strasbourg

RÉGION LITTORAL MÉDITERRANÉEN

Pr Louis CRAMPETTE, Montpellier
Dr Daniel KORCHIA, Marseille
Pr Laurent CASTILLO, Nice

RÉGION NORD

Pr Emmanuel BABIN, Caen
Dr Olivier CHOUSSY, Rouen
Dr Marc ROBERT, Abbeville
Pr Christophe VINCENT, Lille

RÉGION OUEST


Pr Philippe BORDURE, Nantes
Pr Benoit GODEY, Rennes
Dr Benoit FEGER, Brest
Dr Michel WESOLUCH, St Nazaire

RÉGION SUD-EST

Dr Thierry CHAMPROUX, Clermont Ferrand
Dr Bruno NAVAILLES, Valence
Pr Thierry MOM, Clermont Ferrand
Pr Christian RIGHINI, Grenoble

RÉGION SUD-OUEST

Pr Karine AUBRY, Limoges
Pr Ludovic LE TAILLANDIER DE GABORY, Bordeaux
Dr Didier PORTMANN, Bordeaux



PRÉSIDENTS DE LA SFORL DE 1888 À 2015

1888	BOUCHERON	1950	REBATTU J.	2004	GEHANNO P.
1889	MOURE	1951	BOUCHET M.	2005	SAUVAGE J.P.
1890	FAUVEL	1952	PORTMANN G.	2006	BEAUVILLAIN DE MONTREUIL C.
1891	RUAULT	1953	LEROUX L.	2007	PESSEY J.J.
1892	MIOT	1954	TERRACOL J.	2008	TRAN BA HUY P.
1893	GABEL	1955	AUBIN A.	2009	BEBEAR J.P.
1894	CARTAZ	1956	LAPOUGE J.	2010	GUERRIER B.
1895	MOURE	1957	AUBRY M.	2011	DEHESDIN D.
1896	POYET	1958	MOUNIER-KUHN P.	2012	FRACHET B.
1897	MARTIN	1959	SOULAS A.	2013	MARTIN C.
1898	LANNOIS	1960	CALVET J.	2014	STERKERS O.
1899	LUBET BARBON	1962	OMBREDANNE M.	2015	REYT E.
1900	LUC	1963	GRIMAUD R.		
1901	NOQUET	1964	LEMOYNE J.		
1902	LERMOYEZ	1965	ARDOUIN P.		
1903	VACHER	1966	LEROUX-ROBERT J.		
1904	CASTEX	1967	APPAIX A.		
1905	MOLINIE	1968	GASTON A.		
1906	BOULAY	1969	BARON F.		
1907	BONAIN	1970	DEBAIN J.-J.		
1908	FURET	1971	GREINER G.		
1909	LAVRAND	1972	ANDRE P.		
1910	MAHU	1973	BOURGUET J.		
1911	ESCAT	1974	LABAYLE J.		
1912	GELLE Fils	1975	GUERRIER Y.		
1913	TEXIER	1976	PIALOUX P.		
1914	WEISSMAN	1977	DECROIX G.		
1919	BAR	1978	PONCET E.		
1920	SIEUR	1979	REYNAUD J.		
1921	MOURET	1980	LALLEMANT Y.		
1922	LAURENS	1981	MARTIN H.		
1923	LE MARC HADOUR	1982	SENECHAL G.		
1924	JACQUES	1983	PORTMANN M.		
1925	BRINDEL	1984	MOULONGUET H.		
1926	SEBILEAU	1985	WAYOFF M.		
1927	COLLET	1986	BATISSE R.		
1928	BOURGEOIS	1987	PECH A.		
1929	SARGNON	1988	JOST G.		
1930	CABOCHE	1990	LACOMME Y.		
1931	GAULT	1991	STERKERS J.-M.		
1932	HAUTANT	1992	MORGON A.		
1933	CHAVANNE	1993	LACCOURREYE H.		
1934	LEMAITRE	1994	PIQUET J.-J.		
1935	LAFITE-DUPONT	1995	CHOUARD C.-H.		
1936	BALDENWECK L.	1996	CHARACHON R.		
1937	BREMOND	1997	LEGENT F.		
1938	LE MEE	1998	CONRAUX. C.		
1939	WORMS	1999	FREYSS G.		
1946	MOULONGUET	2000	ROULLEAU P.		
1947	LIEBAULT	2001	DEMARD F.		
1948	SOURDILLE	2002	TROTOUX J.		
1949	BLOCH A.	2003	FONTANEL J.P.		

LES REVUES DE LA SFORL

A propos des publications de la Société Française d'ORL

La Société Française d'ORL s'est dotée désormais d'instruments de publication et de diffusion de l'information devant lui permettre d'assurer pleinement son rôle dans tous ses domaines de compétence. Ces instruments de publication sont représentés par les Annales françaises d'oto-rhino-laryngologie et de pathologie cervico-faciale et leur version en langue anglaise les European Annals of Otorhinolaryngology Head and Neck Diseases d'une part et par ORL Magazine d'autre part.

Ces revues sont complémentaires et chacune possède son propre domaine de compétence.

- Les Annales Françaises d'oto-rhino-laryngologie et de pathologie cervico-faciale sont nées de la fusion d'Oto-rhino-laryngologie française et des Annales d'otolaryngologie et de chirurgie cervico-faciale. Elles constituent l'organe scientifique officiel de la Société française d'ORL. et de la Société Internationale francophone d'ORL (SIFORL).

La version française éditée sur papier et non référencée est plus particulièrement destinée à la communauté ORL francophone.

Depuis quelques mois déjà la version en langue anglaise a été intégrée par la firme Thomson Reuters dans le JCR (Journal of Citation Reports) et nous venons d'apprendre que les articles publiés bénéficient désormais d'un impact factor (IF) calculé cette année à 0,822. L'ensemble de l'équipe éditoriale du journal qui fera tout ce qui est en son pouvoir pour améliorer dans l'avenir cet IF, tenait à profiter de notre congrès national pour vous faire part de cette nouvelle qui constitue pour l'ensemble de la communauté scientifique ORL française et francophone, un progrès majeur.

- La Revue ORL Magazine est une revue professionnelle permettant à chacun des membres de la SFORL d'être informé de l'évolution de notre métier par :
 - les publications du SNORL
 - les publications du collège français d'ORL, en particulier les comptes-rendus des assemblées générales et des journées d'enseignement
 - les publications de la SFORL concernant les résultats des enquêtes, les bourses, les comptes-rendus des communications des tables rondes et séminaires du congrès, des cas cliniques à caractère pédagogique
 - des points de vue d'auteurs concernant l'évolution de notre spécialité et de notre environnement professionnel, des mises au point générales concernant l'otorhinolaryngologie.

Les revues sont tout à fait complémentaires, chacune ayant son rôle propre. Notre objectif est d'apporter à chacun d'entre vous les informations nécessaires à l'exercice de notre spécialité.

**Christian
MARTIN**

*Rédacteur en
chef des Annales
Françaises d'ORL*

**Emile
REYT**

*Rédacteur en chef
d'ORL Mag*


**Dominique
CHEVALIER**

*Secrétaire Général
de la SFORL*

**Olivier
LACCOURREY**

*Rédacteur en chef
adjoint des Annales
d'ORL*





Fortes d'un tirage de près de 3500 exemplaires, les revues de la Société Française d'ORL constituent les plus importantes revues du monde francophone. Leurs contenus ont été profondément modifiés ces dernières années avec :

■ D'une part « ORL Magazine », revue d'informations professionnelles faisant le lien entre tous nos membres français et correspondants étrangers ; et qui a su trouver sa place dans la presse écrite ORL ;

■ D'autre part, les nouvelles Annales Françaises d'ORL et de chirurgie cervico-faciale et sa version anglaise en ligne, European Annals of ORL, indexé Pub Med.

Ces revues constituent des lieux d'échange privilégiés scientifiques et professionnels et doivent également plus largement contribuer au rayonnement international et traduire la vitalité de la Spécialité en France et dans le monde francophone.

Les rapports de la SFORL

► 2000

- _La polypose naso-sinusienne
- _Pathologie vasculaire en ORL

► 2001

- _Acouphènes et hyperacousie
- _Le neurinome de l'acoustique

► 2002

- _Les urgences en ORL
- _Chirurgie des tumeurs cutanées de la face

► 2003

- _Mycoses en orl
- _L'expertise en orl et chirurgie cervico-faciale. La responsabilité médicale

► 2004

- _Pathologie de la corde vocale chez l'adulte
- _La douleur en orl

► 2005

- _Génétique et maladies ORL
- _L'otite chronique. De l'otite séro-muqueuse au cholestéatome

► 2006

- _Orl et troubles du sommeil
- _Du dysfonctionnement ostio-méatal au dysfonctionnement nasal chronique

► 2007

- _Les vertiges positionnels
- _Pathologie pressionnelle en ORL

► 2008

- _Electrophysiologie en ORL
- _Les risques chirurgicaux en ORL et en chirurgie cervico-faciale : prise en charge et prévention

► 2009

- _Pathologie de la muqueuse buccale

► 2010

- _Imagerie de l'oreille et du rocher

► 2011

- _Le larynx de l'enfant

► 2012

- _Pathologie thyroïdienne et sa prise en charge chirurgicale

► 2013

- _Tumeurs à point de départ cutané facial
- _Complications et séquelles des traitements en cancérologie ORL : prise en charge et prévention

► 2014

- _La douleur en ORL
- _Audiométrie de l'adulte et de l'enfant

► 2015

- _Épistaxis : du diagnostic au traitement
- _Actualités et innovations en cancérologie des voies aéro-digestives supérieures.

Les rapports prévus pour :

► 2016

- _ Les pathologies pressionnelles de l'oreille interne
- _ SAOS de l'enfant

► 2017

- _ Robotique et Navigation assistée par ordinateur en ORL
- _Dents et sinus

ASSEMBLÉES GÉNÉRALES ET RÉUNIONS PRÉVUES

JOURNÉE DE FORMATION DES INFIRMIER(ÈRE)S

Lundi 12 octobre 2015 à 08h30

Palais des Congrès, Salle Maillot

PRÉSIDENT D'HONNEUR : Pr Olivier STERKERS

PRÉSIDENTE : Nathalie BERTRAND

PRÉSIDENT et COORDONNATEUR : Pr Thierry MOM

Renseignements et Inscriptions :

www.congres-sforl.fr

COLLOQUIUM SFORL 2015

13-15 rue de Nancy - 75010 PARIS

Tél. : 33 (0)1 44 64 15 15

E-mail : sforl@clq-group.com

N° d'agrément : 11 75 22 156 75

ASSEMBLÉE GÉNÉRALE DE LA SOCIÉTÉ FRANÇAISE D'ORL

Samedi 10 Octobre 2015 à 08h30, Amphithéâtre Bleu

ASSEMBLÉE GÉNÉRALE DU SNORL

Samedi 10 Octobre 2015 de 12h30 à 14h30 en Salle 242 A

ASSEMBLÉE GÉNÉRALE DU COLLÈGE D'ORL

Dimanche 11 Octobre 2015 de 17h00 à 18h30 en Salle 243

ASSEMBLÉE GÉNÉRALE AF2C

Lundi 12 Octobre 2015 de 07h30 à 09h00 en Salle 241

ASSEMBLÉE GÉNÉRALE AFR

Lundi 12 Octobre 2015 de 07h30 à 09h00 en Salle 242 B

ASSEMBLÉE GÉNÉRALE AFON


Lundi 12 Octobre 2015 de 07h30 à 09h00 en Salle 242 A

ASSEMBLÉE GÉNÉRALE AFOP

Lundi 12 Octobre 2015 de 07h30 à 09h00 en Salle 253

ASSEMBLEE GENERALE AFSORL

Lundi 12 octobre 2015 de 07h30 à 09h00 en Salle 252A



DATES ET LIEU DU CONGRÈS

Le 122ème congrès de la Société Française d'ORL et de Chirurgie de la Face et du Cou se tiendra **du 10 au 12 octobre 2015 au Palais des Congrès de Paris**, 17ème. L'accueil sera ouvert à partir du samedi 10 octobre à 08h00.

HÉBERGEMENT

Des hôtels à des prix négociés et proches du Palais des Congrès de Paris ont été spécialement réservés pour les participants du Congrès. Pour tous renseignements et réservations, rendez-vous sur le site www.congres-sforl.fr, rubrique **Votre participation, Hôtels, Résevation**.

VISA

Si vous souhaitez une lettre d'invitation pour vous aider dans votre demande d'obtention de Visa, vous pouvez contacter la SFORL par fax : **+33 (0)1 40 67 04 04** ou par courriel à sforl@sforl.org

TRANSPORT



Vos billets d'avion au meilleur prix
Bénéficiez de tarifs préférentiels avec Air France et KLM Global Meetings.
Code identifiant à communiquer lors de la réservation : **25293AF** (Ce code est valable entre le 05/10/2015 et le 17/10/2015)
Plus d'informations sur www.airfranceklm-globalmeetings.com

PRIX ATTRIBUÉS

BOURSES DE RECHERCHE SFORL

La Société Française d'ORL attribue chaque année plusieurs bourses d'un montant maximum cumulé de 80 000 €. L'une est remise pour un candidat d'une équipe de membres correspondants étrangers de la SFORL. Les autres le sont pour des candidats parrainés par une équipe nationale française. Elles sont destinées à financer une année de recherche, ou de perfectionnement en France pour les médecins étrangers. Le dossier de demande de bourse est téléchargeable sur le site www.sforl.org
Pour 2016, la date limite du dépôt de dossier est prévue pour le **31 janvier 2016**.
Plusieurs bourses sont attribuées au moment du Congrès. Les bénéficiaires seront désignés par un jury constitué par le bureau de la SFORL, les présidents du CNU et du Collège Français d'ORL et CCF.

PRIX POSTERS ELECTRONIQUES

Quatre prix posters électroniques sont distribués pendant le congrès en récompense des meilleures présentations scientifiques affichées. Les thèmes suivants sont concernés : **CANCÉROLOGIE CHIRURGIE CERVICO-FACIALE | OTOLOGIE | RHINOLOGIE | PÉDIATRIE**
Le prix comprend la prise en charge de l'inscription à un congrès francophone ou un cours français de formation laissé au choix du lauréat, dans la limite de 750 €. Le montant du prix doit être utilisé dans un délai de 2 ans.

INSCRIPTION AU CONGRÈS

POUR LES MEMBRES :

L'inscription au congrès est gratuite et automatique si vous êtes à jour de vos cotisations. Si vous ne vous êtes pas acquitté de votre cotisation 2015, nous vous invitons à retourner votre règlement au siège social de la SFORL au plus tard 10 jours avant le congrès.

POUR LES MÉDECINS NON MEMBRES :

Le tarif d'inscription est de 450 €.

Sont inclus dans le montant des droits d'inscription « non membres » :

- ▶ La participation aux sessions plénières, aux communications libres et à l'exposition scientifique du congrès.
- ▶ Le programme et l'application pour Smartphone incluant les résumés.
- ▶ Les rapports du congrès

POUR LES INTERNES INSCRITS AU DES D'ORL EN FRANCE :

La préinscription au congrès est obligatoire : elle est gratuite sous réserve de nous retourner sous quinze jours suivant la préinscription en ligne le formulaire attestant de votre statut, signé par le chef de service. Les préinscrits n'ayant pas produit ce document avant le 1er octobre 2015 se verront appliquer des frais de 50 € TTC.

POUR LES INTERNES NON-DES D'ORL EN ET HORS FRANCE :

La préinscription au congrès est obligatoire : elle est gratuite sous réserve de nous retourner sous quinze jours suivant la préinscription en ligne le formulaire attestant de votre statut, signé par le chef de service. Les préinscrits n'ayant pas produit ce document avant le 1er octobre 2015 se verront appliquer des frais de 50 € TTC. Ils bénéficient :

- ▶ de la participation aux sessions plénières, aux communications libres, aux ateliers, et à l'exposition scientifique du congrès.
- ▶ du programme et l'application Smartphone du congrès 2015 (hors rapport).

POUR LES CCA, ASSISTANTS TEMPS PLEIN DES HÔPITAUX :


L'inscription au congrès est gratuite pour les Chefs de Clinique Assistants (CCA) et les assistants temps plein des hôpitaux, sous réserve d'être membre de la SFORL et d'en fournir un justificatif. Ils bénéficient des mêmes droits que les autres membres. Pour vous inscrire, rendez-vous sur le site du congrès www.congres-sforl.fr

POUR LES ORTHOPHONISTES ET LES PHONIATRES

- ▶ Pour les phoniatries, si vous êtes membre de la SFORL et à jour de vos cotisations, votre inscription est gratuite et faite automatiquement.
- ▶ Pour les orthophonistes, les sessions sont intégrées directement au congrès. L'inscription donne donc accès à la totalité du congrès (3 jours).
- ▶ Coût de l'inscription : 150 €

N° D'AMÉNAGEMENT FORMATION MÉDICALE CONTINUE

11 75 22 156 75



LE CONGRÈS DE A À Z

ACCUEIL CONGRESSISTES/EXPOSANTS

L'accueil des congressistes et des exposants se fera à partir du **samedi 10 octobre** dès 07h30 au niveau 2 du Palais des Congrès de Paris.

BADGES

Pendant toute la durée du congrès, le port du badge est absolument obligatoire pour avoir accès à l'ensemble des salles de conférences, aux réunions et aux zones d'exposition. En cas de perte, il est indispensable de s'adresser rapidement aux hôtesses de l'accueil niveau 2.

EXPOSITION

L'exposition, située au niveau 2 du Palais des Congrès, est ouverte pendant les 3 jours (du samedi au lundi) et aux horaires d'ouverture du congrès de la SFORL.

E-POSTERS

Comme en 2014, des écrans plasma sont prévus dans la zone poster sur lesquels les fichiers des posters sont téléchargés. Sur chaque écran, l'intégralité des posters est consultable. Vous pouvez ainsi visionner le poster souhaité grâce à un moteur de recherche par mots-clés. Deux sessions de présentations des communications affichées ont lieu le **samedi 10 octobre**, de 14h30 à 16h00 et de 16h30 à 18h00 en salle Maillot, niveau 2.

RETRAIT DES MALLETTES

Les mallettes contenant l'ensemble des documents du congrès SFORL 2015 sont remises à la banque « Retrait des mallettes » située dans le Hall Maillot.

VESTIAIRE

Un vestiaire payant, situé à côté de l'Amphithéâtre Bleu côté Paris, est à votre disposition pendant toute la durée du congrès. Les horaires sont à l'identiques de ceux de l'ouverture et fermeture du congrès.

RENSEIGNEMENTS

INSCRIPTIONS AU CONGRÈS ET RELATIONS PARTENAIRES :

COLLOQUIUM SFORL 2015

13-15, rue de Nancy
75010 Paris
Tél. : 33 (0)1 44 64 15 15
E-mail : sforl@clq-group.com

PROGRAMME SCIENTIFIQUE :

SOCIÉTÉ FRANÇAISE D'ORL ET DE CHIRURGIE DE LA FACE ET DU COU :

26, rue Lalo 75116 Paris
Tél. : 33 (0)1 40 67 04 04
E-mail : sforl@sforl.org

TÉLÉCHARGEZ GRATUITEMENT L'APPLICATION DU CONGRÈS



Profitez de toutes ses fonctionnalités

- ✓ **CRÉER**
votre propre agenda en sélectionnant les séances auxquelles vous souhaitez assister
- ✓ **ÊTRE CONNECTÉ**
avec les intervenants, les exposants, les sponsors
- ✓ **PLANIFIER**
votre expérience congrès avec un accès simple aux informations sur les conférences
- ✓ **RECEVOIR**
des push et alertes en temps réel

et bénéficiez d'un accès illimité aux



PROGRAMME



RÉSUMÉS




INTERVENANTS



EXPOSANTS

TOUT EST ENTRE VOS MAINS





ATELIERS

Depuis 2010, la Société Française d'ORL a décidé de développer largement son offre de formation initiale et continue pendant le congrès en collaboration étroite avec le Conseil National d'ORL.

La présence sur le site du congrès de la grande majorité des ORL français et de nombreux ORL étrangers, allant de l'interne en formation à l'ORL en pré-retraite, présentant tous les niveaux de formation et tous les types d'exercice nous a incité à étoffer largement nos propositions de formation continue mais également initiale ouverte à tous.

C'est ainsi que vous pourrez participer à plusieurs types de formation durant ces trois jours. En complément de ces propositions de formation, nous avons présélectionné des ateliers et des mini-séminaires.

LES ATELIERS PRATIQUES. Ces ateliers sont gratuits et accessibles à tous.

LES MINI SÉMINAIRES qui sont une mise au point des connaissances de manière transversale en associant aux exposés ORL ceux d'autres spécialités tels que radiologues, anatomo-pathologistes, stomatologistes, etc

LES ATELIERS D'ENSEIGNEMENT ET DE RECERTIFICATION qui présentent le cours du DES, enseignés aux internes d'ORL. Ces ateliers ne sont pas le point de vue d'un expert mais la somme des connaissances que doit acquérir un interne avant de commencer son exercice professionnel.

LES SÉMINAIRES D'ENSEIGNEMENT DES D'ORL auxquels les internes DES d'ORL de toutes les régions françaises doivent participer au cours de leur formation et qui auront lieu pendant le congrès. Ces séminaires concernent l'audiophonologie, la phoniatrie et la chirurgie plastique. Initialement destinés aux seuls internes en formation, nous avons décidé de les ouvrir à l'ensemble des congressistes dans la limite des places disponibles.

SAMEDI 10 OCTOBRE

MINI SEMINAIRES

- _Pathologie de la bouche oesophagienne.
- _Les tuméfactions cervicales de l'enfant

ATELIER D'ENSEIGNEMENT ET DE RECERTIFICATION

- _Cancer de l'amygdale
- _Neuropathies auditives: physiopathologie, diagnostic et bases du traitement.

ATELIERS

- _Outil de travail collaboratif en ligne WIMI
- _Risques et complications de la chirurgie des otites chroniques : information, prévention, prise en charge
- _Archivez vos photos et vidéos : quelle logistique ?
- _Nouveaux concepts en remodelage du nez
- _Septorhinoplastie esthétique et fonctionnelle : la technique de dépose-repose
- _Conduite à tenir devant un patient vertigineux en urgence
- _Les Vertiges à ne pas rater

- _La surdité de l'enfant : diagnostic et prise en charge des surdités uni et bilatérales après dépistage néonatal.
- _La prothèse auditive : mieux la connaître, mieux la prescrire
- _Tumeurs de l'oropharynx et du pharyngo larynx : ce que le chirurgien attend de l'imagerie
- _Rôle de l'ORL dans l'évaluation et la prise en charge des troubles d'alimentation et de déglutition chez le jeune enfant
- _Débuter avec le sinus frontal

ORL PRO

Salle 242A de 10h00 à 12h00 : Mise au point sur la petite loi de santé de Madame Touraine

Salle 242A de 14h30 à 16h30 : Les nouvelles modalités de prise de rendez-vous en libéral

DIMANCHE 11 OCTOBRE

MINI SEMINAIRES

- _Troubles de l'olfaction
- _Extension des indications de l'implant cochléaire chez l'adulte

ATELIER D'ENSEIGNEMENT ET DE RECERTIFICATION


- _Surdités profondes unilatérales et asymétriques : Bases physiologiques, bilan et options thérapeutiques.

SEMINAIRE D'ENSEIGNEMENT D.E.S. D'ORL

- _PHONIATRIE

ATELIERS

- _Réussir sa prise de parole en public lors d'un congrès médical
- _L'examen oculomoteur : le temps principal de l'examen otoneurologique.
- _Surdité asymétrique, fluctuante et pathologie du nerf cochléaire chez l'adulte: quelle place pour l'implant cochléaire ?
- _Complications des angines. Diagnostic et traitement.
- _Curages cervicaux: indications, technique et optimisation
- _Comment faire une cordectomie par voie endoscopique au Laser CO2 ?
- _Prise en charge des tumeurs cutanées de la tête et du cou : de l'exérèse à la reconstruction
- _Comment construire un projet de recherche en cancérologie ORL
- _Spécificités pathologique et chirurgicale du sphénoïde.
- _L'allergie en rhinologie : une nouvelle place pour l'ORL ?
- _Les lambeaux pédiculés en chirurgie endonasale : techniques et indications
- _L'endoscopie sous sommeil induit: rôle dans la prise en charge des troubles respiratoires au cours du sommeil
- _Quand et comment faire une tympanoplastie cartilagineuse ?



LUNDI 12 OCTOBRE

I ATELIER D'ENSEIGNEMENT ET DE RECERTIFICATION

_Planification de l'acte opératoire dans les tumeurs parotidiennes primitives de l'adulte.

I SEMINAIRE D'ENSEIGNEMENT D.E.S. D'ORL

_CHIRURGIE PLASTIQUE

I ATELIERS


- _Le draf III : indications, techniques et résultats
- _Ronflement et SAOS : examen clinique et comorbidité
- _Microchirurgie laryngée les laser vs. microinstrumentation
- _Réinnervation laryngée. Pourquoi, quand, comment?
- _L'Impédancemétrie Multifréquentielle (IMF) dans l'exploration des maladies pressionnelles de l'oreille interne. Indications et technique de la mesure de conductance à 2kHz (test G2000)
- _Maladie de Ménière: Nouvelles techniques d'exploration fonctionnelle et moyens thérapeutiques
- _Réhabilitation des cavités d'évidement
- _Spasme hémifacial : chirurgie ou toxine botulique ?
- _Réhabilitation de la motricité de la face : indications, techniques chirurgicales et de rééducation
- _Otospongiose : un temps pour opérer, un temps pour appareiller
- _Notes techniques dans la pathologie inflammatoire et tumorale bénigne du conduit auditif externe
- _Les pathologies de la trompe d'Eustache : du diagnostic au traitement
- _Poche de rétraction tympanique : options thérapeutiques selon la sévérité
- _Les conflits vasculonerveux cochléovestibulaires: Mythe ou Réalité ?

SYNOPSIS DU CONGRÈS

22

SAMEDI 10 OCTOBRE 2015

	Amphi Bleu	Salle Maillot	Salle 251	Salle 252A	Salle 252B
8h					
15					
30					
45					
9h	ASSEMBLÉE GÉNÉRALE SFORL				
15					
30					
45					
10h	TABLE RONDE AFSORL	CHIRURGIE CERVICO-FACIALE ET CANCÉROLOGIE S. PERIE J. SANTINI A. BOEHM	ORL PEDIATRIQUE M. MONDAIN R. MARIANOWSKI A. MANSBACH	RHINOLOGIE & ALLERGIE P. HERMAN L. DE GABORY S. SAHTOUT	AUDIOLOGIE E. TRUY F. TANKERE H. CHELLY
15					
30					
45					
11h					
15					
30					
45					
12h	BOURSES DE RECHERCHE				
15	DISCOURS DES PRÉSIDENTS O. STERKERS E. REYT T. JANSSEN				
30					
45					
13h		SYMPOSIUM PARRAINÉ			SYMPOSIUM PARRAINÉ
15					
30				ATELIER PARRAINÉ	
45					
14h					
15					
30					
45					
15h	RAPPORT 1 EPISTAXIS : DU DIAGNOSTIC AU TRAITEMENT L. CRAMPETTE P. HERMAN O. MALARD	PRÉSENTATION E-POSTERS COMMENTÉS E. REYT G. MORTUAIRE	CHIRURGIE CERVICO-FACIALE ET CANCÉROLOGIE S. MORINIERE B. BARRY M. REMACLE	CHIRURGIE CERVICO-FACIALE ET CANCÉROLOGIE M. MAKEIEFF F. JEGOUX R. GIGER	OTOLOGIE A. UZIEL C. VINCENT
15					
30					
45					
16h					
15					
30					
45					
17h	TABLE RONDE TRANSVERSALE	PRÉSENTATION E-POSTERS COMMENTÉS B. GODEY V. COULOIGNER	ATELIER OUTIL DE TRAVAIL COLLABORATIF EN LIGNE WIMI	ATELIER CONDUITE À TENIR DEVANT UN PATIENT VERTIGINEUX EN URGENCE	ATELIER ARCHIVEZ VOS PHOTOS ET VIDÉOS : QUELLE LOGISTIQUE ?
15					
30					
45					
18h			ATELIER SEPTORHINOPLASTIE ESTHÉTIQUE ET FONCTIONNELLE : LA TECHNIQUE DE DÉPOSE-REPOSE	ATELIER RISQUES ET COMPLICATIONS DE LA CHIRURGIE DES OTITES CHRONIQUES : INFORMATION, PRÉVENTION, PRISE EN CHARGE	ATELIER LES VERTIGES À NE PAS RATER
15					
30					
45					
19h	COCKTAIL DE LA SFORL				



Salle 253	Salle 241	Salle 242A	Salle 242B	Salle 243	
					8h
					15
					30
					45
					9h
					15
					30
					45
					10h
					15
					30
					45
					11h
					15
					30
					45
					12h
					15
					30
					45
					13h
					15
					30
					45
					14h
					15
					30
					45
					15h
					15
					30
					45
					16h
					15
					30
					45
					17h
					15
					30
					45
					18h
					15
					30
					45
					19h

COCKTAIL DE LA SFORL


SAMEDI 10 ■ 08h30 > 13h00

ASSEMBLÉE GÉNÉRALE DE LA SFORL

08h30 > 09h30

amphi_ **BLEU**

1. Approbation du PV de l'AG du 11 octobre 2014
2. In Memoriam
3. Admission de nouveaux membres
4. Rapport moral du Secrétaire Général
5. Rapport du Trésorier
6. Présentation des comptes de l'exercice 2014
7. Budget 2015
8. Congrès 2015
9. Président du congrès 2016
10. Revues de la SFORL
11. Questions diverses



NEZ ET SOMMEIL

Table Ronde

Sous l'égide de l'Association
Française Sommeil - ORL

09h30 > 11h00

amphi_BLEU

Modérateur : *BLUMEN M.*

09:30 > 09:50

Physiopathologie nasale dans le sommeil

Papon J.
KREMLIN-BICETRE, France

09:50 > 10:10

Responsabilité nasale dans les troubles obstructifs du sommeil.

Coste A.
Créteil, France

10:10 > 10:30

Optimisation de la fonction nasale sous PPC


Monteyrol P.
Bordeaux, France

10:30 > 10:50

**Place de la chirurgie nasale dans la prise en charge des troubles
respiratoires obstructifs du sommeil**

Rombaux P.
Bruxelles, Belgique





ORL PÉDIATRIQUE
OTOLOGIE SURDITÉ PÉDIATRIQUE

Communications orales

09h30 > 11h00

salle 251

Sous l'égide de l'Association Française d'ORL Pédiatrique

Modérateurs : *MONDAIN M., MARIANOWSKI R., MANSBACH A.*

09:30 > 09:40

La mélatonine permet-elle l'enregistrement de potentiels évoqués auditifs (PEA) seuils chez des enfants suspects de déficience auditive ?

Casteil L., Viquesnel A., Blanchet C., Mondain M.
UAM ORL pédiatrique, Département ORL CMF, CHU Montpellier, Montpellier, France

09:40 > 09:50

Développement cognitif chez les enfants sourds avec une aréflexie vestibulaire bilatérale congénitale

Nassif C. (1), Wiener S. (2), Van Den Abbeele T.* (1), Bucci M. (3)
(1) CHU Robert DEBRE, Paris, France, (2) CHU ROBER DEBRE, Paris, France, (3) CNRS, Paris, France

09:50 > 10:00

Examen clinique vestibulaire de l'enfant : évolution de nos pratiques

Discher J., Weckel A.
CHU Purpan, Toulouse, France

10:00 > 10:10

Infection congénitale à cytomégalovirus : évaluation de la prévalence des atteintes vestibulaires

Discher J., Calmels M., Weckel A.
CHU Purpan, Toulouse, France

10:10 > 10:20

La névrite vestibulaire chez l'enfant

Majer J. (1), Abou-Elev M. (2), Van Den Abbeele T. (3),
Wiener-Vacher S. (4)
(1) Service ORL Hôpital Robert Debré, APHP, Paris, France, (2) Hôpital Robert Debré, service ORL APHP, Paris, France, (3) Hôpital Robert Debré APHP, Paris, France, (4) Service ORL - Hôpital Robert Debré, APHP, Paris, France

10:20 > 10:30

Méningite bactérienne de l'enfant : suivi auditif et psychomoteur de 2000 à 2012

Mayeur A. (1), De Barros A. (2), Gueit I. (3), Pinquier D. (3),
Merle V. (3), Marie J. (3)
(1) CHU Rouen, Rouen, France, (2) clinique Saint Hilaire, Rouen, France, (3) CHU, Rouen, France

10:30 > 10:40

Surdité neurosensorielle unilatérale: contexte diagnostique et étiologie.

Paul A., Parodi M., Guerlain J., Rouillon I., Marlin S., Couloigner V.,
Loundon N.*
HOPITAL NECKER ENFANTS MALALDES, Paris, France

10:40 > 10:50

Effet d'un traitement retardé par ganciclovir sur l'audition dans l'infection congénitale à cytomegalovirus

Bois E. (1), Boujemla I. (1), Massot V. (1), Gressens P. (2),
Van Den Abbeele T. (1), Teissier N. (3)
(1) Hôpital Robert Debré, Paris, France, (2) Hôpital Robert Debré-Inserm U1141, Paris, France, (3) Hôpital Robert Debré, Paris, France

SAMEDI 10 08h30 > 13h00

09:30 > 09:40

La classification TNM dans les adénocarcinomes intestinaux de l'ethmoïde : sa valeur pronostique est-elle adaptée ? Revue systématique de la littérature

Camous D. (1), Oker N. (2), Verillaud B. (2), Castelnuovo P. (3), Turri
Zanoni M. (3), Froelich S. (4), Bresson D. (4), Sauvaget E. (2), Kania
R. (2), Herman P. (2)

(1) Service d'ORL – Hôpital Lariboisière, Paris, France, (2) Service d'ORL, Hôpital Lariboisière, Paris, France, (3) Service d'ORL, University of Insubria, Varese, Italie, (4) Service de Neurochirurgie, Hôpital Lariboisière, Paris, France

09:40 > 09:50

Evaluation de la valeur pronostique de la TNM des adénocarcinomes de l'ethmoïde : Série bicentrique de 170 cas. Vers une nouvelle classification ?

Camous D. (1), Oker N. (2), Verillaud B. (3), Castelnuovo P. (4), Turri
Zanoni M. (4), Froelich S. (5), Bresson D. (5), Sauvaget E. (2), Kania
R. (2), Herman P. (2)

(1) Service d'ORL - Hôpital Lariboisière, Paris, France, (2) Service d'ORL, Hôpital Lariboisière, Paris, France, (3) Service d'ORL, Hôpital Lariboisière, Paris, France, (4) Service d'ORL, University of Insubria, Varese, Italie, (5) Service de Neurochirurgie, Hôpital Lariboisière, Paris, France

09:50 > 10:00

Adénocarcinome intestinal et non intestinal des fosses nasales : risques d'exposition à la poussière de bois

Russel A., Nguyen D., Gallet P., Vignaud J., Jankowski R.
CHU Nancy, Nancy, France

10:00 > 10:10

Résultats pathologiques de l'exérèse compartimentée des adénocarcinomes intestinaux de la fente olfactive

Russel A., Nguyen D., Vigouroux C., Rumeau C., Jankowski R.
CHU Nancy, Nancy, France

10:10 > 10:20

La récurrence des adénocarcinomes ethmoïdaux par voie endoscopique exclusive : Focus sur les récurrences locales pour une série bicentrique de 73 cas.

Oker N. (1), Fiaux-Camous D. (2), Castelnuovo P. (3),
Turri Zanoni M. (4), Bresson D. (5), Froelich S. (6), Verillaud B. (7),
Kania R. (8), Herman P. (9)


(1) Hôpital Lariboisière ORL, Paris, France, (2) Hôpital Lariboisière, ORL, Paris, France, (3) University of Insubria, Ospedale di Circolo e Fondazione Macchi, Varese, Italie, (4) Ospedale di Circolo e Fondazione Macchi, University of Insubria, Varese, Italie, (5) Hôpital Lariboisière, Service Neurochirurgie, Paris, France, (6) Hôpital Lariboisière, Neurochirurgie, Paris, France, (7) Hôpital Lariboisière, Paris, France, (8) Hôpital Lariboisière, ORL, Paris - France, (9) Hôpital Lariboisière, ORL, Paris, France

10:20 > 10:30

**Exérèse des cancers du nasopharynx par voie endoscopique :
résultats sur une série de 9 cas.**

Lize F. (1), Verillaud B. (1), Le Clerc N. (1), Vironneau P. (1), Oker N., Bresson D. (2), Kania R. (1), Herman P. (1)

(1) Service ORL - Hôpital Lariboisière - APHP - Université Paris VII, Paris, France,
(2) Service neurochirurgie - Hôpital Lariboisière - APHP - Université Paris VII, Paris, France



samedi matin



29

10:30 > 10:40

Intérêt du lambeau de fascia temporo-pariétal en chirurgie endonasale tumorale : expérience à propos de 11 cas

Veyrat M., Vérillaud B., Le Clerc N., Kania R., Oker N., Bouazza S., Damien B., Herman P.
Hôpital Lariboisière, Paris, France

10:40 > 10:50

Résultats et analyse pronostique des carcinomes épidermoïdes résécables du massif facial

Paré A., Temam S., Rosellini S., Kolb F., Janot F., Moya Plana A.
Gustave Roussy, Villejuif, France



SAMEDI 10

08h30 > 13h00

09:30 > 09:40

Résultats à long terme de l'implantation cochléaire sur le parcours scolaire et l'insertion sociale chez les adolescents et jeunes adultes

Blanchard M.(1), Rouillon I.(2), Parodi M.(2), Prang I.(2), Loundon N.(2)

(1) Hôpital Necker - Enfants malades, Paris, France. (2) Hôpital Necker, Paris, France

09:40 > 09:50

Facteurs influençant les bénéfices de la bilatéralisation tardive de l'implant cochléaire chez l'enfant et l'adolescent

Lina-Granade G. (1), Apruzzese H. (1), Farra M. (2), Truy E. (3),
Thai-Van H. (3)

(1) Hospices Civils de Lyon, Lyon, France, (2) ISTR, Université Lyon 1, Lyon, France, (3) Hospices Civils de Lyon, Université Lyon 1, Lyon, France

09:50 > 10:00

Analyse des confusions phonémiques lors de la stimulation acoustique des fréquences résiduelles chez les patients implantés cochléaires.

Henry J., Lefevre F., Godey B.
CHU Rennes, Rennes, France

10:00 > 10:10

Evolution des performances cognitives chez des patients adultes implantés cochléaires avec les tests cognitifs CODEX et MoCA.

Routier S.(1), Marot L.(1), Ambert-Dahan E.(1), Ferrary E.(2),
Mosnier J., Sterkers O.(1)

(1) AP-HP, Groupe hospitalier Pitié-Salpêtrière, Service d'Oto-Rhino-Laryngologie, département d'Otologie, Implants auditifs et Chirurgie de la base du crâne, F-75013, Paris, France, (2) INSERM UMR_S 1159, «Réhabilitation chirurgicale mini-invasive et robotisée de l'audition», F-75018, Paris, France

10:10 > 10:20

Renouvellement de processeur offrant une technologie de « beam-former » adaptatif : bénéfices en termes de compréhension dans le bruit

Noel-Petroff N.(1), Poncet C.*(1), Ormezzano Y.(1),
Lavrut M.(1), Khazen W.(2), Bestel J.(3), Mathias N.(3)

(1) Hôpital ROTHSCHILD, Paris, France, (2) Institut Francilien d'Implantation Cochléaire, Paris, France, (3) Advanced Bionics, Staefa, Suisse

10:20 > 10:30

Influence de la nouvelle stratégie de codage Crystalis XDP® combinée à Voice Track® sur l'appréciation musicale chez les implantés cochléaires

Leterme G.(1), Guigou C.(1), Guenser G.(1), Jeannart A.(1),
Bouilly G., Bigand E.(2), Bozorg Graveli A.(1)


(1) CHU, Dijon, France, (2) LEAD, Université de Bourgogne, Dijon, France

10:30 > 10:40

Compréhension au téléphone chez l'implanté cochléaire : évaluation du bénéfice apporté par l'accessoire sans fil Phone Clip de Cochlear. Etude préliminaire

Robier M. (1), Bakhos D. (2), Pawelczyk T. (3), Lescanne E. (2)

(1) Service ORL et CCF, CHRU de Tours & Laboratoire d'audioprothèse AUDILAB, Orleans, France, (2) Service ORL et CCF, CHRU de Tours, Tours, France, (3) Cochlear France, Toulouse, France



10:40 > 10:50

Utilisation du processeur Naída CI Q70 avec le système Roger dans une configuration à plusieurs locuteurs

Bestel J.(1), De Ceulaer G.(2), Mulder H.(3), Goldbeck F.(3), Janssens De Varebeke S.(4), Govaerts P.(2)

(1) Advanced Bionics, Staffa, Suisse, (2) Eargroup, Anvers, Belgique, (3) Phonak Communications AG, Murten, Suisse, (4) Jessa Hospital, Hasselt, Belgique



09:30 > 09:40

Neurolyse alcoolique percutanée du ganglion sphéno-palatinal dans la gestion de la douleur crânio-faciale réfractaire

Kastler A.(1), Kastler B.(2), Piccand V.(2), Tavernier L.*(2)
(1) CHRU de Grenoble, Grenoble, France, (2) CHRU de Besançon, Besançon, France

09:40 > 09:50

Atteinte initiale des nerfs crâniens dans la maladie de Wegener par granulome compressif : un défi diagnostique

Leroch R. (1), Litzler A. (2), Gendrin V. (2), Tavernier L. (1)
(1) CHRU de Besançon, Besançon, France, (2) Hopital Nord Franche-Comté, Belfort, France

09:50 > 10:00

Intérêt de la scintigraphie aux leucocytes marqués ^{99m}Tc couplé au TDM dans le diagnostic et le suivi des ostéomyélites de la base du crâne.

Vironneau P. (1), Rozenblum-Beddok L. (2), Paycha F. (2),
Verillaud B. (2), Peretti I. (3), Le Clerc N. (2), Sarda-Mantel L. (2),
Herman P. (2)

(1) Hôpital LARIBOISIÈRE, Paris, France, (2) Hôpital Lariboisière, Paris, France, (3) Hôpital Lariboisière, Paris, France

10:00 > 10:10

Site web de l'unité pédagogique et de recherche d'ORL

Nakkabi I. (1), Jahidi M. (2), Errami N. (2), Hemmaoui B. (2),
Benariba F. (2), Essakali Houssyni L. (2)

(1) Service d'ORL et CCF - HMIMV, Rabat, Maroc, (2) UPR d'ORL - Faculté de médecine et de pharmacie, Rabat, Maroc

10:10 > 10:20

Evolution du taux de chirurgie ambulatoire après ouverture d'un bloc ambulatoire dédié en ORL

Cloutier T. (1), Salvan D. (2), Gharzouli I. (2), Glatre R. (2)
(1) CHSF, Corbeil Essonne, France, (2) CHSF, Corbeil Essonne, France

10:20 > 10:30

Archéologie en ORL : réajustement diagnostique d'un ensemble de crânes issus du muséum d'histoire naturelle de Paris et du musée Dupuytren (Paris)


Benmoussa N.(1), Josset P.(2), Charlier P.(3)

(1) CHU Rouen, Rouen, France, (2) Musée Dupuytren, Paris, France, (3) Laboratoire d'anthropologie médicale et médico-légale-UVSQ, Saint Quentin En Yvelines, France

10:30 > 10:40

Traitement de la dystonie oro-mandibulaire par injection de toxine botulique : à propos d'une expérience de 25 ans

Slaim L., Mailly M., Klap P., Perrin A., Ayache D., Cohen M.
Fondation Ophtalmologique A. de Rothschild, Paris 75019, France



Mini Séminaire AF2C
PATHOLOGIE DE LA BOUCHE OESOPHAGIENNE

09h30 > 11h00

SOUS L'ÉGIDE de
l'Association
Française de
Chirurgie
Cervico-Faciale

salle_242B

Modérateur : RIGHINI C.

- 09:30 > 09:45 Anatomie et physiologie de la bouche oesophagienne.**
Labrousse M.
Reims, France
- 09:45 > 10:00 Quelles sont les pathologies à connaître.**
Makeieff M.
Montpellier, France
- 10:00 > 10:15 Examens cliniques et paracliniques.**
Moriniere S.
CHU Bretonneau, Tours, France
- 10:15 > 10:30 Hypertonie de la bouche oesophagienne: traitement médical et chirurgical.**
Woisard V.
CHU de Toulouse, Toulouse, France
- 10:30 > 10:45 Traitement par voie externe du diverticule de Zenker.**
Righini C.
CHU de Grenoble, Grenoble, France
- 10:45 > 11:00 Traitement endoscopique du diverticule de Zenker.**
Fakhry N.
CHU La Timone / La Conception, Marseille, France

SAMEDI 10 08h30 > 13h00

09:30 > 09:40

Evaluation de l'efficacité de la prémédication par Mélatonine comparé au Pentobarbital lors de la réalisation de PEA chez des enfants présentant des troubles associés

Guerlain J. (1), Paul A. (2), Rouillon I. (2), Parodi M. (2),
Garabedian E. (2), Loundon N. (2)
(1) Hopital Necker, Paris, France. (2) Hôpital Necker, Paris, France

09:40 > 09:50

Fiabilité et faisabilité des ASSR en conduction osseuse chez l'enfant

Viquesnel A. (1), Mondain M. (2), Venail F. (2), Casteil L. (3),
Blanchet C. (2)
(1) CHU Montpellier, Montpellier, France, (2) CHU Montpellier, Montpellier, France, (3)
CHU Montpellier, Montpellier, France

09:50 > 10:00

Corrélation entre ASSR et audiométrie comportementale chez les enfants de moins de 5 ans

Bakhos D. (1), Vitaux H. (2), Kim S. (3), Villeneuve A. (1),
Lescanne E., Aoustin J. (1), Bordure P. (2)
(1) CHU Tours, Tours, France, (2) CHU Nantes, Nantes, France, (3) CHU Tours;
université François-Rabelais de Tours, Tours, France

10:00 > 10:10

Repérage des troubles auditifs et évaluation des pratiques d'écoute chez les 17/30 ans

Dutordoir R. (1), Montguillot G. (2), Gnagnou Y. (3), Régnier C. (3), Gatignol P. (4)

(1) Département Universitaire de Formation et d'Enseignement en Orthophonie (DUEFO), Paris, France, (2) AGIR POUR L'AUDITION, Paris, France, (3) Service de médecine préventive des étudiants de Sorbonne Universités (SIUMPPS), Paris, France, (4) Département Universitaire de Formation et d'Enseignement en Orthophonie (DUEFO), Paris, France

10:10 > 10:20


Premiers enregistrements de réponses auditives du tronc cérébral évoquées par des sons de parole (speech ABR) délivrés directement au travers de la prothèse auditive

Thai-Van H.(1), Bellier L.(2), Veuillet E.(1), Vesson J.(1),
Caclin A.(2)
(1) Hospices Civils de Lyon, Lyon, France, (2) Centre de recherche en Neurosciences
de Lyon, Lyon, France

10:20 > 10:30

Les manifestations audiolgiques du syndrome de Cogan: à propos de 7 cas

Hssaine K. (1), Belhoucha B. (2), Belghmaï S. (3), Rochdi Y. (2),
Nouri H. (2), Aderdou L. (2), Moutaouakil A. (4), Raji A. (2)
(1) service d'ORL du CHU Mohammed VI, Marrakech, Maroc, (2) service d'ORL du CHU
Mohammed VI, Marrakech, Maroc, (3) service d'ophtalmologie du CHU Mohammed
VI, Marrakech, Maroc, (4) service d'Ophtalmologie du CHU Mohammed VI, Marrakech,
Maroc



10:30 > 10:40

Repérage des troubles sensoriels et cognitifs des personnes âgées : développement d'un kit et étude préliminaire.

Bouccara D. (1), Madjlissi A. (2), Jamot M. (2), Mosnier I. (3), Ambert-Dahan E. (3)

(1) Assistance Publique Hôpitaux de Paris, Vanves, France, (2) Société Française de Réflexion Sensori Cognitive (SOFRESC), Paris, France, (3) Assistance Publique-Hôpitaux de Paris, Paris, France

10:40 > 10:50


Apprentissage de la lecture labiale par des adultes devenus-sourds appareillés

Cathiard M. (1), Gavard-Boitier A. (2), Moniot E. (3), Rebiere C. (4), Fluttaz A. (4)

(1) Université Grenoble Alpes, LITT&ARTS, équipe ISA, 38040 Grenoble, France, (2) Université Stendhal, Grenoble, France, (3) Université Stendhal, Grenoble, France, (4) Centre Audition et Langage, service ORL, CHU de Grenoble, Grenoble, France



(1) Nancy, France, (2) Arpajon, France



REMISE DES BOURSES DE RECHERCHE

11h30 > 11h45

amphi_BLEU

DISCOURS DES PRÉSIDENTS

11h45 > 12h30

amphi_BLEU

Professeur Olivier STERKERSPrésident du Congrès 2014
Professeur Emile REYTPrésident du Congrès 2015
Professeur Thierry JANSSENPrésident d'honneur du congrès 2015

ASSEMBLÉE GÉNÉRALE DU SNORL

12h30 > 14h30

salle_242A



Séminaire d'enseignement D.E.S. d'ORL
AUDIOPHONOLOGIE

SOUS L'ÉGIDE de la
 SFORL et du Collège
 Français d'ORL et
 CCF

14h00 > 17h00

salle **243**

- 14:00 > 15:00** **Plusieurs formes de plasticité neuronale dans le système auditif**
 Dauman R.
 Université de Bordeaux, CHU de Bordeaux, Bordeaux, France
- 15:00 > 16:00** **Laryngectomies partielles et prise en charge des séquelles vocales**
 Giovanni A.
 Aix Marseille Université & AP-HM, Marseille, France
- 16:00 > 17:00** **Rôle de l'orthophoniste dans la rééducation d'un laryngectomisé partiel ou total**
 Sauvignat-Poulain A.
 Paris, France

RAPPORT DE LA SFORL

14h30 > 16h00

amphi **BLEU**

Epistaxis : du diagnostic au traitement
 Crampette L. (1), Herman P. (2), Malard O. (3)
 (1) CHU Montpellier, France; (2) Paris, France; (3) CHU Nantes, France



CHIRURGIE CERVICO-FACIALE ET CANCEROLOGIE Communications orales
CANCERS THYROIDIENS

15h30 > 16h00

salle **251**

Sous l'égide de l'Association Française de Carcinologie Cervico-Faciale

Modérateurs : MORINIERE S., BARRY B., REMACLE M.

15:30 > 15:40

Comment prédire le risque de récurrence des carcinomes différenciés de la thyroïde à haut risque par un dosage de la thyroglobulinémie stimulée

Lallemant B. (1), Terlinden N.* (2), Pham H. (2), Chambon G. (2), Guedj A. (2), Galy-Bernadot C. (3), De Brauer D. (2)

(1) CHU de NIMES, Nîmes, France, (2) CHU de Nîmes, Nîmes, France, (3) CHU de Nîmes, Nîmes, France

15:40 > 15:50

Réponse au Sorafenib d'une forme localement avancé de carcinome insulaire de la thyroïde : à propos d'un cas et revue de la littérature

Hamouda F., Araba D. (2), Mersaoui N., Bouchair A.
 Service d'ORL du CHU, Setif, Algérie

15:50 > 16:00

Les microcarcinomes différenciés de la thyroïde : prise en charge thérapeutique et facteurs pronostiques

Bouatay R. (1), El Korbi A. (1), Chouchène H. (2), Bouzguenda R. (2), Kolsi N. (2), Harrathi K. (2), Koubaa J. (2)

(1) CHU Fattouma Bourguiba, Monastir, Tunisia, (2) Hôpital Universitaire Fattouma Bourguiba, Monastir, Tunisia



Hôpital Lariboisière - APHP, Paris, France



OTOLOGIE

Communications orales

14h30 > 16h00

salle **252B**

Sous l'égide de l'Association Française d'Otologie et Oto-Neurologie

Modérateurs : UZIEL A., VINCENT C.

14:30 > 15:30

Conférence : Les mesures auditives objectives peropératoires en chirurgie d'oreille moyenne

Niemczyk K.
Varsovie, Pologne

15:30 > 15:40

Impédancemétrie multifréquentielle couplée au test au glycérol dans l'évaluation de l'hydrops – Valeurs normatives chez le sujet sain

Nodimar J., Bonnard D., Darrouzet V., Franco V.
CHU Pellegrin, Bordeaux, France

15:40 > 15:50

Admittancemétrie multifréquentielle et bodytilt

Franco V., Bonnard D., Nodimar J., Darrouzet V.
(1) Université de Bordeaux, Bordeaux, France

15:50 > 16:00

La tympanométrie large bande en absorbance : Intérêt du dispositif Titan Interacoustics ?

Botti S.(1), Frère J.(1), Bey A.(1), Ducourneau J.(2),
Parietti - Winkler C.(3)
(1) CHU NANCY, Nancy, France, (2) UNIVERSITE DE LORRAINE, Nancy, France, (3)
Service ORL et CCF, CHU Nancy, Nancy, France

SAMEDI 10 14h00 > 18h30



PRÉSENTATION E-POSTERS COMMENTÉS

Séance de posters
commentés

14h30 > 16h15

salle **MAILLOT**

Sous l'égide de la SFORL

Modérateurs : REYT E., MORTUAIRE G.

SAMEDI 10 14h00 > 18h30

14:30 > 14:35

Le hungry bone syndrome post parathyroidectomie : une complication sérieuse a ne pas méconnaître

Nouïkes Zitouni S. (1), Saidia A. (2), Farhi A. (3), Djerad N. (4), Daoudi A. (4), Kharoubi S. (4)

(1) Faculté de médecine d'Annaba, service ORL, CHU Ibn Rochd Annaba, Annaba, Algérie, (2) Faculté de médecine Annaba, service ORL, CHU Ibn Rochd, Annaba, Algérie, (3) Service ORL, CHU Ibn Rochd, Annaba, Algérie, (4) Faculté de médecine d'ANNABA, service

14:35 > 14:40

Le carcinome parathyroïdien

Nouïkes Zitouni S. (1), Saidia A. (2), Farhi A. (3), Djerad N. (4), Daoudi A. (5), Kharoubi S. (6)

(1) Faculté de médecine d'Annaba, service ORL, CHU Ibn Rochd Annaba, Annaba, Algérie, (2) Faculté de médecine d'Annaba, service ORL, CHU Ibn Rochd, Annaba, Annaba, Algérie, (3) service ORL Annaba, Annaba, Algérie, (4) Faculté de médecine Annaba, service ORL, CHU Ibn Rochd Annaba, Annaba, Algérie, (5) Faculté de médecine Annaba, service ORL, CHU Ibn Rochd, Annaba, Algérie, (6) Faculté de médecine d'Annaba, service ORL, CHU Ibn Rochd, Annaba, Algérie

14:40 > 14:45

Plaies pénétrantes du cou : à propos de 238 cas

Souldi H., Chenguir M., Belfagir L., Rouadi S., Abada R., Roubal M., Mahtar M.

Service d'ORL et chirurgie cervico-faciale. Hopital 20 Aout 1953, Casablanca, Maroc

14:45 > 14:50

Reconstruction carcinologique cervico-faciale par lambeaux libres

Honart J., Leymarie N., Qassemyar Q., Temam S., Janot F., Kolb F.

Gustave Roussy, Villejuif, France

14:50 > 14:55

Rôle de l'imagerie de fluorescence proche infrarouge dans la résection des adénopathies métastatiques dans un modèle animal orthotopique optimisé des cancers des VADS

Righini C. (1), Clément M. (2), Reyt E. (3), Jean-Luc C. (2), Hurbin A. (2), Atallah I. (3)

(1) CHU de Grenoble, Grenoble, France, (2) Inserm, Grenoble, France, (3) CHU, Grenoble, France

14:55 > 15:00

Qualité de vie des patients atteints de rhino sinusites chronique sans polypes nasaux réfractaires au traitement médicale apres traitement endoscopique endonasale

Adouly T., Adnane C., Zouak A., Rouadi S., Abada R., Roubal M., Mahtar M.

Hôpital 20 aout, Casablanca, Maroc

15:00 > 15:05

Les troubles de l'odorat après chirurgie de la polyposse nasosinusienne (PNS)

Bouatay R. (1), Kolsi N. (2), Ben Said A. (3), Ferjaoui M. (2), El Korbi A. (3), Harrathi K. (3), Koubaa J. (3)

(1) CHU fattouma bourgiba, Monastir, Tunisia, (2) Hôpital universitaire Fattouma Bourguiba, Monastir, Tunisia, (3) Hôpital universitaire Fattouma Bourguiba, Monastir, Tunisia

Sellami M., Kallel S., Amouri A., Charfeddine I., Mnejja M., Ghorbel A. Service d'ORL et de CCF du CHU Habib Bourguiba de Sfax, Sfax, Tunisia



16:00 > 16:05

Traumatismes externes du larynx

Achour I. (1), Chakroun A. (1), Ayedi S. (1), Souissi B. (2),
Charfeddine I., Hammami Kammoun B. * (3), Ghorbel A. (1)

(1) Service ORL CHU Habib Bourguiba, Sfax, Tunisia, (2) Service radiologie CHU Habib Bourguiba, Sfax, Tunisia, (3) Université de Sfax, faculté de Médecine, CHU Habib Bourguiba, Service ORL, Sfax, Tunisia

16:05 > 16:10

Auto-évaluation de la formation des internes en ORL : enquête de satisfaction

Elboussaadani A. (1), Abouelfadl M. (1), Elhani L. (1),
Elfakiri M. (1), Abada R. (1), Rouadi S. (1), Roubal M. (2),
Mahtar M. (1)

(1) CHU Ibn Rochd, Casa, Maroc, (2) CHU Casa, Casa, Maroc



(1) CHU Strasbourg, Strasbourg, France, (2) CHU Haute-pierre, Strasbourg, France



samedi après-midi



47

15:30 > 15:40

La douleur à distance de l'implantation cochléaire : une complication à ne pas sous-estimer

Poncet-Wallet C.(1), Ormezzano Y.(2), Simeon R.(2), Khazen W.(2), Frachet B.(2)

(1) APHP, Hôpital Rothschild, Service ORL et Centre de Réglage des Implants Cochléaires, Paris, France, (2) APHP Hôpital Rothschild, Centre de réglage des implants cochléaires et consultation ORL, Paris, France

15:40 > 15:50

Antibiothérapie et implantation cochléaire: dose unique prophylactique ou traitement prolongé?

Mom T., Houette A., Puechmaille M., Pastourel R., Pavier Y., Saroul N., Avan P., Gilain L.

Service ORL et Chirurgie Cervicofaciale, CHU Hôpital Gabriel Montpied, Clermont-Ferrand, France

**Mini Séminaire AFOP
LES TUMÉFACTIONS CERVICALES DE L'ENFANT**

14h30 > 16h00

SOUS L'ÉGIDE de
l'Association
Française de l'ORL
pédiatrique

SAMEDI 10 14h00 > 18h30

salle_242B

*Pondaven Letourmy S., Nicollas R., Fayoux P.,
Ayari Khalfallah S., Couloigner V., Marianowski R.*

**LA RESPONSABILITÉ
MÉDICALE EN ORL**

**Table Ronde
Transversale**

*Sous l'égide de Conseil National
Professionnel de l'ORL (SFORL,
Collège français d'ORL, SNORL)*

16h30 > 18h00

amphi_BLEU

Modérateurs : CHEVALIER D, KLEIN JM, REYT E

16:30 > 16:45

Conduite à tenir devant un événement indésirable
M. Hanau

16:45 > 17:00

Élément de sinistralité en ORL. Quels enseignements en tirer ?
T. Houselstein

17:00 > 17:15

L'expert à craindre ou à croire?
O. Laccourreye

17:15 > 17:30

L'Éthique est-elle en contradiction avec le juridique?
J. Vilanova

NIVEAU 1 : ATELIER DE FORMATION INITIALE



samedi après-midi



49

Ateliers d'enseignement et de recertification

16h30 > 18h30

SOUS L'ÉGIDE de la
SFORL, du Collège
Français d'ORL et CCF
et du Conseil
National
d'Université

salle_253

16:30 > 17:30

Cancer de l'amygdale

Hans S. (1), Chabolle F. (2)

(1) HEGP - Université Paris Descartes, Paris, France, (2) Hôpital Foch, Suresnes, France

17:30 > 18:30

Neuropathies auditives: physiopathologie, diagnostic et bases du traitement.

Venail F. (1), Charpiot A. (2)

(1) Service ORL CHU Gui de Chauliac - Montpellier, Montpellier, France, (2) CHU Haute-pierre, France

SAMEDI 10 ■ 14h00 > 18h30

Symposia parrainés

12h30 > 14h30

salle_MAILLOT

salle_252B

Pour le programme complet veuillez consulter le document annexe.

Ateliers parrainés

13h00 > 14h30

salle_252A

salle_242B

Pour le programme complet veuillez consulter le document annexe.

Aix-Marseille Université, Marseille, France



17:15 > 17:20 Les corps étrangers œsophagiens et laryngo-trachéaux de l'enfant en ORL

Yehouessi-Vignikin B.*(1), Lawson S.(2), Guezo D.(3), Gbaye A.(4), Medji S.(4), Zohoun S.(4), Vodouhe U.(4), Flatin M.(5), Atigossou D.(6), Kpanou S.(4), Agossou S.(4)

(1) CHU Cotonou /FSS/UAC, Cotonou, Benin, (2) CHU KARA, Kara, Togo, (3) CHU Cotonou / FSS /UAC, Cotonou, Benin, (4) CHU Cotonou/FSS/UAC, Cotonou, Benin, (5) CHD-Borgou / Université Parakou, Parakou, Benin, (6) Hôpital Zone Abomey-Calavi, Abomey-Calavi, Be

17:20 > 17:25 Prise en charge diagnostique et thérapeutique de l'inhalation de corps étrangers en pédiatrie : Etude rétrospective monocentrique de 2000 à 2015

Buquet K.*, Aubineau J., Lombard M., Boyer J.

CHU, Nantes, France

17:25 > 17:30 Les goitres plongeants chez l'enfant : à propos de 30 cas et revue de littérature

Ouadoudi Y.*, Raji A., Aderdour L., Nouri H., Rochdi Y., Alaoui M.

Service orl et ccf chu mohamed VI, Marrakech, Maroc

17:30 > 17:35 Cancer du cavum chez l'enfant et l'adolescent : série de 29 cas

Souldi H.*(1), Jabir H.(2), Zouak A.(1), Abada R.(1), Rouadi S.(1), Roubal M.(1), Mahtar M.(1), Tawfiq N.(2), Benidder A.(2)

(1) service d'ORL et chirurgie cervico-faciale. Hopital 20 Aout 1953, Casablanca, Maroc, (2) Service d'oncologie et de radiothérapie. CHU Ibn Rochd., Casablanca, Maroc

17:35 > 17:40 Efficacité du CR220 Cochlear® pour la réponse neurale peropératoire et réglage précoce. Etude préliminaire.

Parodi M.*, Legendre C., Rouillon I., Couloigner V., Loundon N.*

Hôpital Necker Enfants Malades, Paris, France

17:40 > 17:45 Evaluation de la qualité de vie après une implantation cochléaire pédiatrique: revue de la littérature et aide au choix de l'instrument

Farinetti A.*

CHU Timone, service ORL pédiatrique, 264 avenue saint pierre, Marseille, France



NIVEAU 2 : ATELIER DE PERFECTIONNEMENT

[illegible]

SAMEDI 10 ■ 14h00 > 18h30




SYNOPSIS DU CONGRÈS

54

DIMANCHE 11 OCTOBRE 2015

	Amphi Bleu	Salle Maillot	Salle 251	Salle 252A	Salle 252B
8h					
15					
30					
45			ATELIER RÉUSSIR SA PRISE DE PAROLE EN PUBLIC LORS D'UN CONGRÈS MÉDICAL	ATELIER L'EXAMEN OCULOMOTEUR : LE TEMPS PRINCIPAL DE L'EXAMEN OTONEUROLOGIQUE.	ATELIER L'ALLERGIE EN RHINOLOGIE : UNE NOUVELLE PLACE POUR L'ORL ?
9h	TABLE RONDE CANCÉROLOGIE	CHIRURGIE PLASTIQUE J. BESSEDE P. BOUDARD	ATELIER COMMENT CONSTRUIRE UN PROJET DE RECHERCHE EN CANCÉROLOGIE ORL	ATELIER SPÉCIFICITÉS PATHOLOGIQUE ET CHIRURGICALE DU SPHÉNOÏDE.	ATELIER COMPLICATIONS DES ANGINES. DIAGNOSTIC ET TRAITEMENT.
15					
30					
45					
11h		CHIRURGIE PLASTIQUE F. DISANT G. LAMAS	RECOMMANDATION SFORL ACTUALISATION DE LA RECOMMANDATION : SUIVI POST-THÉRAPEUTIQUE DES CARCINOMES ÉPIDERMÏDES DES VOIES AÉRODIGESTIVES SUPÉRIEURES DE L'ADULTE B. BARRY D. DE RAUCOURT	CANCÉROLOGIE V. STRUNSKI C. RIGHINI S. ALBERT	RHINOLOGIE & ALLERGIE L. CRAMPETTE R. JANKOWSKI
15	TABLE RONDE ASSOCIATION FRANÇAISE D'OTO-NEUROLOGIE	CHIRURGIE PLASTIQUE G. MAGALON			
30					
45					
12h	REMISE DES PRIX POSTERS				
15					
30					
45					
13h			SYMPOSIUM PARRAINÉ		ATELIER PARRAINÉ
15					
30					
45					
14h					
15					
30					
45					
15h	TABLE RONDE CENTRES DE LUTTE CONTRE LE CANCER	TABLE RONDE SOCIÉTÉ FRANÇAISE DE CHIRURGIE PLASTIQUE DE LA FACE ET DU COU		OTOLOGIE J. MARIE J. LAVIEILLE K. HUTTENBRINK	RONCHOPATHIE F. CHABOLLE X. DUFOUR P.J. MONTEYROL
15					
30					
45					
16h			SOCIÉTÉ INTERNATIONALE D'OTONEUROLOGIE DE LANGUE FRANÇAISE		
15					
30					
45					
17h	TABLE RONDE ASSOCIATION FRANÇAISE D'ORL PÉDIATRIQUE	CHIRURGIE PLASTIQUE S. ALBERT O. MALARD		OTOLOGIE O. STERKERS V. DARROUZET A. BENGHALEM	CANCÉROLOGIE S. VERGEZ G. DOLIVET S. ALILI
15					
30					
45					
18h					
15					
30					
45					
19h					



Salle 253	Salle 241	Salle 242A	Salle 242B	Salle 243	
					8h
					15
					30
AER SURDITÉS PROFONDES UNILATÉRALES ET ASYMÉTRIQUES : BASES PHYSIOLOGIQUES, BILAN ET OPTIONS THÉRAPEUTIQUES.	ATELIER SURDITÉ ASYMÉTRIQUE, FLUCTUANTE ET PATHOLOGIE DU NERF COCHLÉAIRE CHEZ L'ADULTE: QUELLE PLACE POUR L'IMPLANT COCHLÉAIRE ?	ATELIER CURAGES CERVICAUX: INDICATIONS, TECHNIQUE ET OPTIMISATION	ATELIER COMMENT FAIRE UNE CORDECTOMIE PAR VOIE ENDOSCOPIQUE AU LASER CO2 ?		45
					9h
					15
					30
ATELIER L'ENDOSCOPIE SOUS SOMMEIL INDUIT: RÔLE DANS LA PRISE EN CHARGE DES TROUBLES RESPIRATOIRES AU COURS DU SOMMEIL	ATELIER PRISE EN CHARGE DES TUMEURS CUTANÉES DE LA TÊTE ET DU COU : DE L'EXÉRÈSE À LA RECONSTRUCTION	ATELIER QUAND ET COMMENT FAIRE UNE TYMPANOPLASTIE CARTILAGINEUSE ?	ATELIER LES LAMBEAUX PÉDICULÉS EN CHIRURGIE ENDONASALE : TECHNIQUES ET INDICATIONS		45
					10h
					15
					30
					45
					11h
					15
ORL PÉDIATRIQUE P. FAYOUX R. NICOLLAS N. AIT MESBAH YAHY	CHIRURGIE CERVICO-FACIALE F. TANKERE P. SCHULTZ B. BAUJAT	RECOMMANDATION SFORL ANTI INFLAMMATOIRES NON STÉROÏDIENS DANS LES INFECTIONS ORL DE L'ENFANT	OTOLOGIE - RECHERCHE O. DÉGUINE F. VENAIL		30
					45
					12h
					15
					30
					45
					13h
					15
					30
					45
					14h
					15
					30
					45
ORL PÉDIATRIQUE N. LÉBOULANGER S. PONDAVEN LETOURMY	RHINOLOGIE & ALLERGIE L. GILAIN J. PAPON L. ESSAKALLI-HOSSYNI	HUMANITAIRE B. FRAYSSE T. MOM	OTOLOGIE R. DAUMAN S. SCHMERBER	MINI SÉMINAIRE TROUBLES DE L'OLFACTION	15h
					15
					30
					45
					16h
					15
					30
					45
					17h
					15
					30
					45
					18h
					15
					30
					45
					19h

CANCERS DE L'OROPHARYNX

Table Ronde

Sous l'égide de la Société Française de Carcinologie Cervicofaciale

08h30 > 10h00

amphi_BLEU

Modérateur : GARREL R.

08:30 > 08:40 Le rôle de l'HPV
Costes V.

08:40 > 08:50 Etude Papillophar, premiers résultats
Lacau St Guily J.
Hopital Tenon, UPMC, Paris, France

08:50 > 09:00 Traitement des cancers de stade précoce de l'oropharynx. Chirurgie et/ou radiothérapie ?
Gorphe P.
Villejuif, France

09:10 > 09:20 Reconstruction après chirurgie de l'oropharynx
Bach C.
Hopital Foch, Suresnes, France

09:20 > 09:30 Conclusion
Garrel R.
Université Montpellier CHRU Montpellier, Montpellier, France

DIMANCHE 11 ■ 08h00 > 13h00

Ateliers d'enseignement et de recertification

08h30 > 09h30

SOUS L'ÉGIDE de la SFORL, du Collège Français d'ORL et CCF et du Conseil National d'Université

salle_253

Surdités profondes unilatérales et asymétriques : Bases physiologiques, bilan et options thérapeutiques.

Marx M. (1), CHAYS A. (2)

(1) CHU Purpan, Toulouse, France, (2) CHU Reims, France



Ateliers

08h30 > 09h30

SOUS L'ÉGIDE de la
SFORL et du Collège
Français d'ORL et
CCF

salle_251

Réussir sa prise de parole en public lors d'un congrès médical

Chelly H.

Clinique Spécialisée Al Farabi, Casablanca, Maroc

NIVEAU 2 : ATELIER DE PERFECTIONNEMENT

salle_252A

L'examen oculomoteur : le temps principal de l'examen otoneurologique

Bertholon P., Karkas A.*

Service ORL, CHU Saint Etienne, Saint Etienne, France

NIVEAU 2 : ATELIER DE PERFECTIONNEMENT

salle_241

Surdité asymétrique, fluctuante et pathologie du nerf cochléaire chez l'adulte: quelle place pour l'implant cochléaire ?

Mosnier I.(1)(2), Bouccara D.* (1)(2), Mamelle E. *(1)(2)

(1) GH Pitié-Salpêtrière, Unité Otologie, Implants auditifs et Chirurgie de la base du crâne, Paris, France, (2) UMR-S 1159 INSERM Université Paris 6 Pierre et Marie Curie, Paris, France

NIVEAU 4 : PRÉSENTATION INTERACTIVE DE CAS CLINIQUES THÉMATIQUES

salle_242A

Curages cervicaux: indications, technique et optimisation

Vergez S.(1), Lallemand B. *(2)

(1) CHU Toulouse, Toulouse, France, (2) CHU Nîmes, Nîmes, France

NIVEAU 2 : ATELIER DE PERFECTIONNEMENT

salle_242B

Comment faire une cordectomie par voie endoscopique au Laser CO2 ?

De Mones Del Pujol E. (1), Hans S. *(2)

(1) CHU de BORDEAUX, Bordeaux, France, (2) Hopital Européen Georges Pompidou AP-HP, Paris, France

NIVEAU 1 : ATELIER DE FORMATION INITIALE

salle_252B

L'allergie en rhinologie : une nouvelle place pour l'ORL ?

Michel J., Dessi P. *

Assistance Publique Hôpitaux de Marseille - Aix Marseille Université, Marseille, France

NIVEAU 3 : ATELIER D'INNOVATION, PATHOLOGIES RARES OU SPÉCIALISÉES

DIMANCHE 11 ■ 08h00 > 13h00

CHIRURGIE PLASTIQUE
RHINOPLASTIE

Communications orales

09h00 > 10h00

salle **MAILLOT**

Sous l'égide de la Société Française de Chirurgie Plastique de la Face et du Cou

Modérateurs : *BESSEDE J., BOUDARD P.*

09:00 > 09:10

La rhinosculpture ultrasonique : une rupture technologique en remodelage osseux du nez

Gerbault O.*
PEMV, Vincennes, France

09:10 > 09:20

Etude multicentrique d'efficacité et de tolérance de l'implant NASEPT pour les septorhinoplasties complexes sans support septal utilisable

Le Taillandier De Gabory L.*(1), Boudard P.(2), Bessède J.(3), Lacome S.(4), Bénard A.(5), Delmond S.(6), Bordenave L.(7)
(1) Service ORL - CHU et Université de Bordeaux, Bordeaux, France, (2) Clinique Saint-Augustin, Bordeaux, France, (3) CHU de Limoges, Limoges, France, (4) Pôle d'imagerie électronique - Université de Bordeaux, Bordeaux, France, (5) Unité de soutien méthodologique à la recherche clinique CHU - Université de Bordeaux, Bordeaux, France, (6) Centre d'Investigation Clinique et d'Innovation Technologique, Bordeaux, France, (7) Unité INSERM 1026 - CIC-IT CHU-Université de Bordeaux, Bordeaux, France

09:20 > 09:30

L'aponévrose nasale dans la conception evo-devo

Jankowski R.*, Rumeau C., De Saint Hilaire T.,
Nguyen D., Perez M.
CHU Nancy, Nancy, France

09:30 > 09:40

Parenthèses nasales ou cantho-alaires : étude de la base d'implantation faciale du nez

Bonfort G.*, Nguyen D., Jankowski R.
CHU Nancy-Brabois, Service ORL-CCF, Nancy, France

09:40 > 09:50

Temps de pointe en rhinoplastie : influence des différentes techniques et indications

Blancal J.*, Monteil J., Herman P.
Hôpital LARIBOISIERE - APHP Paris, Paris, France



Ateliers

09h30 > 10h30

SOUS L'ÉGIDE de la
SFORL et du Collège
Français d'ORL et
CCF

salle_252B

Complications des angines. Diagnostic et traitement

Righini C.

CHU de Grenoble, Grenoble, France

NIVEAU 2 : ATELIER DE PERFECTIONNEMENT

salle_241

Prise en charge des tumeurs cutanées de la tête et du cou : de l'exérèse à la reconstruction

Penicaud M., Santini L.*

CHU LA CONCEPTION, Marseille, France

NIVEAU 3 : ATELIER D'INNOVATION, PATHOLOGIES RARES OU SPÉCIALISÉES

salle_251

Comment construire un projet de recherche en cancérologie ORL

Babin E. (1), Blanchard D.* (1), Clarisse B.* (2)

(1) Service ORL Institut tête et cou, Caen, France, (2) Centre François Baclesse, Caen, France

NIVEAU 3 : ATELIER D'INNOVATION, PATHOLOGIES RARES OU SPÉCIALISÉES

salle_252A

Spécificités pathologique et chirurgicale du sphénoïde

Michel J., Dessi P.*

Assistance Publique Hôpitaux de Marseille - Aix Marseille Université, Marseille, France

NIVEAU 3 : ATELIER D'INNOVATION, PATHOLOGIES RARES OU SPÉCIALISÉES

salle_242B

Les lambeaux pédiculés en chirurgie endonasale : techniques et indications

Verillaud B., Herman P.

Hôpital Lariboisière, AP-HP, Université Paris 7, Paris, France

NIVEAU 2 : ATELIER DE PERFECTIONNEMENT

salle_253

L'endoscopie sous sommeil induit: rôle dans la prise en charge des troubles respiratoires au cours du sommeil

Gallet De Santerre O. (1), Blumen M.* (2)

(1) clinique beausoleil, Montpellier, France, (2) CHU Foch, Paris, France

NIVEAU 2 : ATELIER DE PERFECTIONNEMENT

salle_242A

NIVEAU 2 : ATELIER DE PERFECTIONNEMENT

Quand et comment faire une tympanoplastie cartilagineuse ?

Deguine O., Lescure B.

CHU Toulouse Service ORL Purpan, Toulouse, France

DIMANCHE 11 ■ 08h00 > 13h00

CHIRURGIE PLASTIQUE

Communications orales

10h30 > 11h30

salle_MAILLOT

Sous l'égide de la Société Française de Chirurgie Plastique de la Face et du Cou

Modérateurs : DISANT F., LAMAS G.

10:30 > 10:40

Réhabilitation du sourire dans la paralysie faciale périphérique par myoplastie d'allongement du muscle temporal : évaluation objective et subjective de 25 cas

Foirest C.*, Granger B., Gatignol P., Bernat I., Nguyen Y., Lamas G., Tankere F.
Hôpital Pitié-Salpêtrière, Paris, France

10:40 > 10:50

Reconstruction primaire après parotidectomie totale par lambeau perforant thoracodorsal avec nerf vascularisé

Qasemiyar Q.*(1), Alkhashnam H.(1), Honart J.(1), Temam S.(2), Kolb F.
(1) Institut Gustave Roussy, Villejuif, France, (2) Institut Gustave Roussy, Villejuif, France

10:50 > 11:00

Evaluation médico-économique de la fermeture des plans sous cutanés par agrafes résorbables en chirurgie cervicofaciale

Malard O.*(1), Duteille F.(2), Espitalier F.(2), Darnis E.(2), Ferron C., Planche L.(2), Ardouin J.(1), Dert C.(1), Tessier P.(1), Albert S.(3), Babin E.(4), Barry B.(3), Benlyazid A.(5), Cartier C.(6), Dassonville O.(7), Dufour X.(8), Garrel R.(6), Jegoux F.(7), Morinière S.(8), Potard G.(9), Schultz P.(10), Tavernier L.(11), Choussy O.(12)
(1) CHU Nantes, Nantes, France, (2) CHU de Nantes, Nantes, France, (3) Hôpital Bichat, Paris, France, (4) CHU Caen, Caen, France, (5) Institut Claudius Regaud, Nantes, France, (6) CHU Montpellier, Montpellier, France, (7) Institut de cancérologie de Nice, France, (8) CHU Rennes, France, (9) CHU Brest, France, (10) CHU Strasbourg, France, (11) CHU Besançon, France, (12) CHU Rouen, France

11:00 > 11:10


Chirurgie d'exérèse en deux temps des carcinomes cutanés du nez : résultats carcinologiques

De Keating-Hart A.*, Malard O., Espitalier F.
CHU de Nantes, Nantes, France

11:10 > 11:20

Evaluation de l'impact esthétique et fonctionnel de la chirurgie des carcinomes basocellulaires du visage : étude prospective monocentrique

Ofaiche J.*(1), Lopez R.(2), Bérard E.(3), Bulai-Livideanu C.(1), André A.(4), Méresse T.(4), Vairel B.(5), De Bonnecaze G.(6), Grolleau J.(4), Paul C.(1), Meyer N.(7)
(1) Département de dermatologie, CHU Toulouse, Toulouse, France, (2) Département chirurgie maxillo-faciale, CHU Toulouse, Toulouse, France, (3) Département d'épidémiologie, CHU Toulouse, Toulouse, France, (4) Département de chirurgie esthétique, plastique et reconstructrice, CHU Toulouse, Toulouse, France, (5) Département chirurgie ORL et cervico-faciale, Toulouse, France, (6) Service ORL et chirurgie cervico-faciale, CHU Toulouse Rangueil-Larrey, Toulouse, France, (7) Département de dermatologie, Toulouse, France



RECOMMANDATION DE LA SFORL

11h00 > 12h00

SOUS L'ÉGIDE de la
SFORL et du Collège
Français d'ORL et
CCF

salle_242A

Anti Inflammatoires Non Stéroïdiens dans les infections ORL de l'enfant

Blanchet C. (1), Cohen R. (2), Couloigner V.(3), Fournier Charrière E. (4), Gardini B. (5), Nicollas R. (6), Pondaven S. (7)

(1)CHU Montpellier, France, (2) Saint Maur des Fossés, France, (3)CHU Necker, Paris, France, (4) CHU Bicêtre, le Kremlin Bicêtre, France, (5)Toulouse, France, (6)CHU Marseille, (7) CHU Tours, France.

RECOMMANDATION DE LA SFORL

11h00 > 12h30

SOUS L'ÉGIDE de la
SFORL et du Collège
Français d'ORL et
CCF

salle_251

Actualisation de la recommandation : Suivi post-thérapeutique des carcinomes épidermoïdes des voies aérodigestives supérieures de l'adulte

Barry B.(1), De Raucourt D.*(2), Choussy O.(3), Dessard-Diana B.(4), Hans S.(5), Lafarge D. (6)

(1) Paris, France, (2) Centre F.Baclesse, Caen, France, (3) CHU Charles Nicolle, Rouen, France, (4) Paris, France, (5) HOPITAL GEORGES POMPIDOU, Paris, France, (6) Perigueux, France

PRISE EN CHARGE ACTUELLE DES SCHWANNOMES VESTIBULAIRES

Table Ronde

Sous l'égide de l'Association Française
d'Otologie et Oto-Neurologie

11h00 > 12h30

amphi_BLEU

Sterkers O., Bernardeschi D., Blond S., Darrouzet V., Mom T., Niemczyk K., Vincent C.

Cas cliniques - commentaires et discussion

DIMANCHE 11 ■ 08h00 > 13h00

Modérateurs : *DEGUINE O., VENAIL F.*

11:00 > 11:10

Implication de l'operculum pariétal OP3 dans les perceptions auditives fantômes tels que les acouphènes chez l'homme

Job A.*(1), Pons Y.(2), Raynal M.(2), Kossowski M.(3), Gauthier J.(4), Lombard B.(4), Schmerber S.(5), Delon-Martin C.(6)

(1) IRBA, INSERM U836, Univ. Grenoble Alpes, GIN-eq5, La Tronche, France, (2) HIA Percy, Clamart, France, (3) Association d'Etude et Recherche en Acouphénologie, Paris 15^{ème}, France, (4) HIA Desgenettes, Lyon, France, (5) CHU Grenoble, Univ. Grenoble Alpes, La Tronche, France, (6) INSERM U836, Univ. Grenoble Alpes GIN-eq5, La Tronche, France

11:10 > 11:20

Intérêt pédagogique du simulateur de réalité virtuelle Voxel-Man pour l'apprentissage de la Chirurgie Otologique.

Varquoir M.*(1), Hoffman C.(2), Perennot C.(3), Tran N.(2), Parietti - Winkler C.(4)

(1) CHU de Nancy, Nancy, France, (2) Université de Lorraine, Vandoeuvre Les Nancy, France, (3) Hôpitaux de Brabois, Vandoeuvre Les Nancy, France, (4) Service ORL et CCF, CHU Nancy, Nancy, France

11:20 > 11:30

L'évaluation de la verticale visuelle subjective chez les patients avec une aréflexie vestibulaire bilatérale : rôle de la proprioception

Toupet M.*(1), Van Nechel C.(2), Duquesne U.(3), Hautefort C.(4), Heuschen S.(5), Bozorg Grayeli A.(6)

(1) Centre d'Explorations Otoneurologique, Paris & CHU de Dijon, Paris, France, (2) CHU Brugmann et Clinique des Vertiges, Bruxelles, Belgique, (3) CHU de Brugmann et Clinique des Vertiges, Bruxelles, Belgique, (4) APHP, Hôpital Lariboisière, Service d'ORL, Paris, France, (5) Centre d'Explorations Otoneurologiques, Paris, France, (6) CHU de Dijon et LeZi, CNRS UMR-6306, Université de Bourgogne, Dijon, France

11:30 > 11:40

Relations entre niveaux perceptifs, performances et caractéristiques des fonctions de croissance de l'amplitude (AGF) des potentiels d'action composite électriquement évoqués (ECAP) chez les utilisateurs d'implants cochléaires

Truy E., Joly C.*, Thain-Van H.


Hospices Civils de Lyon, Lyon, France

11:40 > 11:50

Étude d'un outil d'insertion de porte-électrodes intra-cochléaire associé à un gel de dexaméthasone chez le cobaye

Mamelle E.*(1), El Kechai N.(2), Bochot A.(2), Agnely F.(2), Sterkers O.(1), Ferrary E.(3), Nguyen Y.(1)

(1) AP-HP, CHU Pitié Salpêtrière, Paris, France, (2) Institut Galien, faculté de pharmacie Paris Sud, Chatenay Malabry, France, (3) INSERM UMRS-1159, UPMC Paris 6, Paris, France



11:50 > 12:00

Dispositif piezoélectrique de nano-dispense de fluides en spray ou en goutte-à-goutte : vers de nouvelles thérapies de l'oreille interne

Delevoye E.*(1), Nikolovski J.(2), Thami T.(3), Venail F.(4), Schmerber S.(5)

(1) Univ. Grenoble Alpes, CEA, LETI, MINATEC, Grenoble, France, (2) Centre Micro Electronique de Provence, site Georges Charpak, 880 route de Mimet, 13120 Gardanne CEA-Tech, département SAS, 880 route de Mimet, 13120 Gardanne, Gardanne, France, (3) Institut Européen des Membranes, Université Montpellier 2 (ENSCM, UM2, CNRS), CC047, 2 place Eugène Bataillon, F-34095 Montpellier cedex 5, France, Montpellier, France, (4) INSERM, Service ORL CHU, Montpellier, France, (5) Otologie, Neuro-Otologie, Implants auditifs; Service ORL Hôpital Universitaire Grenoble, Grenoble, France

12:00 > 12:10

Nanoparticules super-paramagnétiques pour les traitements in situ de l'oreille interne: Mise au point et étude de toxicité

Leterme G.*(1), Guigou C.(1), Boudon J.(2), Oudot A.(3), Collin B.(3), Belharet K.(4), Ferreira A.(4), Bozorg Grayeli A.(1)

(1) CHU, Dijon, France, (2) UMR 6303 CNRS Université de Bourgogne, Dijon, France, (3) Centre Georges François Leclerc, Dijon, France, (4) Laboratoire PRISME, Université d'Orléans, Orléans, France

DIMANCHE 11 08h00 > 13h00

RHINOLOGIE & ALLERGIE

Communications orales

POLYPOSE

11h00 > 12h30

salle_252B

Sous l'égide de l'Association Française de Rhinologie

Modérateurs : CRAMPETTE L., JANKOWSKI R.

11:00 > 12:00

Conférence : Nasal polyposis: Where are we in the management of nasal polyposis

Onerci M.*
Ankara, Turkey

12:00 > 12:10

Douleurs faciales/céphalées avant et après chirurgie de polypose nasale: évaluation par le questionnaire Dynachron

Nguyen D.*, Felix-Ravelo M., Sonnet M., Jankowski R.
CHRU de Nancy, Vandoeuvre-Lès-Nancy, France

12:10 > 12:20


Profil histopathogénique et évolutif après chirurgie des polyposes nasosinusiennes : facteurs prédictifs

Adnane C.*, Adouly T., Benbakh M., Rouadi S., Abada R., Roubal M., Mahtar M.
CHU IBN ROCHD, Casablanca, Maroc

12:20 > 12:30

Impact sur l'hyper-éosinophilie sanguine et tissulaire, de la modification du profil immunitaire du polynucléaire éosinophile lors de la polypose naso-sinusienne associée à un asthme. Rôles combinés de l'interleukine-5 et de l'interleukine-9

Mortuaire G.(1), Gengler I.*(2), Prin L.(3), Capron M.(4)
(1) service d'ORL et de chirurgie cervico-faciale, CHU Lille- LIRIC, EA 2686, Immunologie CHU Lille, Lille, France, (2) service d'ORL et de Chirurgie cervico-faciale, CHU Lille- LIRIC, U995, CHU Lille, Lille, France, (3) LIRIC, EA 2686, Immunologie, CHU Lille, Lille, France, (4) LIRIC, U995, CHU Lille, Lille, France



ORL PÉDIATRIQUE

LARYNGOLOGIE PÉDIATRIQUE

Communications orales

11h00 > 12h30

salle 253

Sous l'égide de l'Association Française d'ORL Pédiatrique

Modérateurs : FAYOUX P., NICOLLAS R., AIT MESBAH-YAHI N.

11:00 > 11:10

Intérêt de la Ventilation Non Invasive (VNI) dans le traitement de la paralysie récurrentielle bilatérale de l'enfant.

Yildiz S.* , Fauroux B., Couloigner V., Denoyelle F., Garabedian E., Leboulanger N.
CHU, Paris, France

11:10 > 11:20

Traitement endoscopique des fistules trachéo-œsophagiennes congénitales par cautérisation à l'acide trichloroacétique

Lelong Y.* (1), Lopez M. (1), Gavid M. (1), Varlet F. (1), Timoshenko A., Prades J. (2)
(1) CHU, Saint Etienne, France, (2) CHU de Saint-Etienne, St Etienne, France

11:20 > 11:30

Sténoses trachéales de l'enfant

Truffert E.* (1), Denoyelle F. (1), Leboulanger N. (1), Thierry B. (1), Coste J. (2), Kolb F. (3), Garabedian E. (1), Couloigner V. (4)
(1) Service d'ORL, Hôpital Necker, APHP, Univ. Paris Descartes, Paris, France, (2) Service d'Anesthésie Réanimation, Hôpital Necker, APHP, Univ. Paris Descartes, Paris, France, (3) Service de Chirurgie Plastique, Institut Gustave Roussy, Villejuif, France

11:30 > 11:40

Mise en place d'un groupe pluridisciplinaire de prise en charge des pathologies trachéales complexes de l'enfant : bilan au bout d'un an

Leboulanger N.* , Thierry B., Denoyelle F., Couloigner V., Garabedian N.
Hôpital Necker Enfants Malades, Paris, France

11:40 > 11:50

Traitement endoscopique versus traitement par voie externe des sténoses laryngo-trachéales de l'enfant : doit-on les opposer ?

Nicollas R.* (1), Moreddu E. (2), Delmas J. (2), Farinetti A. (2), Razafinahefa-Raoelina T. (2), Triglia J. (2)
(1) AMU-Service ORL Pédiatrique, Hôpital d'Enfants de la Timone, APHM, Marseille, France, (2) AMU-Service d'ORL pédiatrique, Hôpital d'enfants de la Timone, APHM, Marseille, France

11:50 > 12:00

Tumeur myofibroblastique inflammatoire ALK positive du larynx chez l'enfant. Une série de deux cas traités endoscopiquement avec un laser Thulium

Pitiot V.* (1), Perrot C. (2), Truy E. (2), Ayari Khalfallah S. (2)
(1) Département d'ORL, Hôpital Edouard Herriot, Lyon, France, (2) Département d'ORL, Hôpital Femme Mère et Enfant, Bron, France

12:00 > 12:10

Electromyographie laryngé de l'enfant : mise au point technique et évaluation des résultats

Sleghem L.* , Fayoux P.
CHRU Lille, Lille, France

DIMANCHE 11 08h00 > 13h00

CANCEROLOGIE

CANCÉROLOGIE RECONSTRUCTION

Communications orales

11h00 > 12h40

salle_252A

Sous l'égide de la Société Française de Carcinologie Cervico-Faciale

Modérateurs : STRUNSKI V., RIGHINI C., ALBERT S.

14:30 > 15:30

Conférence : Head and Neck cancers in young adults

Golusinski W.
Poznan, Poland

11:20 > 11:30

Résultats esthétiques et fonctionnels d'une reconstruction par lambeau brachial externe après chirurgie oncologique de cavité buccale et d'oropharynx

Mouawad F.(1), Rysman B.*(2), Patenotre P.(1),
Mortuaire G.(1), Chevalier D.
(1) CHRU Lille Hôpital Huriez, Lille, France, (2) CHRU, Lille, France

11:30 > 11:40

Facteurs de risque de complications des lambeaux libres en cancérologie ORL

Rebours C.*(1), Bach C.(1), Wagner I.(1), Chauvin A.(2),
Adrien J.(1), Meyers M.(1), Denoux Y.(3), Guth A.(1),
Chabolle F.(1)
(1) Hôpital Foch, Suresnes, France, (2) Hôpital Lariboisière, Paris, France, (3) Hôpital Foch, Paris, France

11:40 > 11:50

Intérêt d'une double anastomose veineuse dans les reconstructions par lambeau libre en cancérologie cervico-faciale: revue de la littérature avec méta-analyse

De Bonnecaze G.*(1), Chaput B.(2), Filleron T.(3), Vairel B.(1),
Serrano E.(2), Vergez S.(1)
(1) Service ORL et chirurgie cervico-faciale, CHU Toulouse Rangueil-Larrey, Toulouse, France, (2) Service Chirurgie esthétique, plastique et des brûlés CHU Toulouse-Rangueil, Toulouse, France, (3) Département de biostatistiques, Institut Universitaire du Cancer de Toulouse, Toulouse, France

11:50 > 12:00

Pharyngolaryngectomie totale avec ou sans lambeau musculo-cutané pédiculé d'agrandissement pharyngé : résultats fonctionnels et carcinologiques

Fonmarty D.*, Castetbon V., Bacot B., Pasquiers A., Mondina M.,
De Monès E.
CHU de Bordeaux, Bordeaux, France

12:00 > 12:10

Reconstruction du maxillaire en cancérologie ORL

Bach C.*, Bedarida V., Wagner I., Denoux Y., Pigot J., Chabolle F.
Hôpital Foch, Suresnes, France

12:10 > 12:20

Expérience d'utilisation d'un coupleur micro vasculaire pour l'anastomose artérielle en chirurgie reconstructive par lambeaux libres microanastomosés en cancérologie ORL


Timochenko A.*, Lelong Y., Colin V., Giroult J., Gavid M., Prades J.
Service d'ORL et de Chirurgie cervico-faciale et plastique, Hôpital Nord, CHU de Saint-Etienne, Saint-Etienne, France

12:20 > 12:30

Reconstruction mandibulaire : Modélisation pré-opératoire, guides de coupe et plaques d'ostéosynthèse préformées

Berguiga R.*, Fernandez J., Culie D., Riss J., Bozec A., Poissonnet G., Dassonville O.

Institut Universitaire de la Face et du Cou, Nice, France



12:30 > 12:40

Oeso-pharyngo-laryngectomie totale avec reconstruction par transplant colique pédicule dans le traitement des cancers de l'hypopharynx

Lahma J.*, Nitassi S., Benbouzid A., Essakalli L.
Hôpital des spécialités rabat, Rabat, Maroc

CHIRURGIE CERVICO-FACIALE
PATHOLOGIES DES GLANDES SALIVAIRES

Communications orales

11h00 > 12h30

salle 241

Sous l'égide de l'Association Française de Chirurgie Cervico-Faciale

Modérateurs : SCHULTZ P., BAUJAT B.

11:00 > 11:10

L'intérêt diagnostique de la cytoponction dans la pathologie tumorale des glandes salivaires

Bentebbiche T.*, Boutiba T., Sid Ahmed D., Rous Y.
Hôpital, Blida, Algérie

11:10 > 11:20

Optimisation du bilan pré-thérapeutique en pathologie salivaire obstructive

Sadeler A.*(1), Vairel B.(1), De Bonnacaze G.(1),
Al Hawat A., Serrano E.(1), Vergez S.(1)
(1) CHU, Toulouse, France

11:20 > 11:30

Notre expérience de la chirurgie endo buccale des Macrolithiases salivaires du bassinnet de la glande sub mandibulaire

ORSEL S. (1)*, WENDLING G. (2) SCOMPARIN A. (2), LERAT J.
(2), AUBRY K. (2), BESSEDE J.P. (2)
(1) CHRU Limoges Service ORL, Limoges, France, (2) Service ORL CHRU Dupuytren, Limoges, France

11:30 > 11:40

La Sialendoscopie: Comment prendre en charge les premiers cas.

Farah C. *, Haddad A.
Département d'ORL et de Chirurgie Cervico-Faciale - Hôpital Hôtel Dieu de France - Université Saint Joseph - Faculté de Médecine, Beyrouth, Liban

11:40 > 11:50

Caractérisation par imagerie IRM des tumeurs parotidiennes : apport des séquences de diffusion et de perfusion pour la distinction bénin/malin et la détermination du type histologique.

De Roquefeuil E., Molinier S., Cauchois M., Castetbon V., Eimer S., De Mones Del Pujol E.*
CHU de Bordeaux, Bordeaux, France

11:50 > 12:00

Transformation maligne de l'adénome pléomorphe parotidien : étude rétrospective a propos de 28 cas

Buquet K.*, Joubert M., Espitalier F., Lombard M., Ferron C., Malard O.
CHU de Nantes, Nantes, France

DIMANCHE 11 08h00 > 13h00

DIMANCHE 11 ■ 08h00 > 13h00

**PRÉSERVATION FONCTIONNELLE
ET CHIRURGIE CARCINOLOGIQUE
DES VADS**

Table Ronde CLCC

*Sous l'égide des centres de lutte
contre le cancer*

14h30 > 16h00

amphi_BLEU

14:30 > 15:45

Les progrès de la chirurgie par voie externe

Bozec A.

Institut Universitaire de la Face et du Cou, Nice, France

14:45 > 15:00

**Quelles sont les bonnes indications de la chirurgie transorale
robot-assistée aujourd'hui ?**

Ceruse P.

Hospices Civils de Lyon, Université Claude Bernard Lyon1, Lyon, France

15:00 > 15:15

Quelles évolutions pour la chirurgie endoscopique au laser ?

Lawson G.

Profondeville, Belgique

15:15 > 15:30

Les progrès récents en chirurgie reconstructive cervico-faciale

Bach C.

Hopital Foch, Suresnes, France

15:30 > 15:45

Discussion - Conclusion

Dolivet G.

Vandoeuvre-Les-Nancy, France

**Symposia
parrainés**

12h30 > 14h30

salle_251

salle_241

Pour le programme complet veuillez consulter le document annexe.

**Ateliers
parrainés**

13h00 > 14h30

salle_252B

salle_242A

Pour le programme complet veuillez consulter le document annexe.

DIMANCHE 11 ■ 13h00 > 18h30

RONCHOPATHIE

PATHOLOGIE DU SOMMEIL

Communications orales

14h30 > 16h00

salle **252B**

Sous l'égide de l'Association Française Sommeil - ORL

Modérateurs : CHABOLLE F., DUFOUR X., MONTEYROL P.

14:30 > 15:30

Conférence : Pathophysiologie de l'obstruction pharyngée pendant le sommeil et conséquences thérapeutiques modernes.

Maurer J.
Mannheim, Germany

15:30 > 15:40

Intérêts de l'endoscopie sous sommeil induit dans l'exploration des troubles respiratoires obstructifs du sommeil – Implications thérapeutiques

Ben Younes N., Rouhani S., Lecanu J., Yona L.
Institut Arthur Vernes, Paris, France

15:40 > 15:20


Prise d'empreinte dentaire numérique dans la confection d'orthèses d'avancée mandibulaire

Navailles B.(1), Bonafe I.(2), Dinkel E.(1), Buiret G.(1)
(1) CH VALENCE, Valence, France, (2) Centre de soins et de consultation CHRU, Montpellier, France

15:50 > 16:00

Evaluation des troubles du sommeil avant et après chirurgie de polypose nasale

Nguyen D.(1), Arous F.(2), Jankowski R.(1)
(1) CHRU de Nancy, Vandoeuvre-Lès-Nancy, France, (2) CHRU de Nancy, Metz, France



SESSION SIO

LES SYNDROMES VESTIBULAIRES AIGUS CENTRAUX : QUELQUES TABLEAUX CLINIQUES

Société Internationale
d'Otoneurologie de Langue
Française

14h30 > 16h10

salle **251**

Sous l'égide de la Société Internationale d'Otoneurologie de Langue Française

14:30 > 14:50

Les syndromes avec vertige

Toupet M.
Paris, France

14:50 > 15:10

Les syndromes avec instabilité

Van Nechel C.
Service Oto-Neuro-Ophtalmologie - Clinique des Vertiges et CHU Brugmann et
Erasme, Bruxelles, Belgique

15:10 > 15:30

Les syndromes avec symptômes visuels

Duquesne U.
Clinique des Vertiges et service ORL, CHU Brugmann, Bruxelles, Belgique

15:30 > 15:50

Les syndromes avec explorations discordantes

Hautefort C.
Service ORL CHU Lariboisière, Paris, France

15:50 > 16:10

Intérêt de l'association des examens à basse et haute vitesses

Debaty M.
Service ORL - CHU St Pierre, Bruxelles, Belgique



ORL PÉDIATRIQUE

CHIRURGIE CERVICO-FACIALE PÉDIATRIQUE

Communications orales

14h30 > 16h00

salle_253

Sous l'égide de l'Association Française d'ORL Pédiatrique

Modérateurs : *LEBOULANGER N., PONDAVEN LETOURMY S.*

14:30 > 14:40

Carcinomes des glandes salivaires de l'enfant

Rebours Chauvin C.* (1), Leboulanger N. (1), Galmiche L. (2), Garabedian E. (1), Orbach D. (3), Couloigner V. (4)

(1) Service ORL, Hôpital Necker, AP-HP, Paris, France, (2) Service d'Anatomo-pathologie, Hôpital Necker, AP-HP, Paris, France, (3) Service d'Oncologie Pédiatrique, Institut Curie, Paris, France, (4) Service d'ORL, Hôpital Necker, AP-HP, Univ. Paris Descartes

14:40 > 14:50

Bavage de l'enfant

Schmitt D.*, Blanchet C., Akkari M., Merklen F., Passebecq J., Mondain M.

UAM ORL Pédiatrique - Département d'ORL et Chirurgie Cervico-Faciale - CHU Montpellier, Montpellier, France

14:50 > 15:00

Injection de toxine botulique dans le sphincter supérieur de l'œsophage chez l'enfant

Fayoux P.*, Brouqsault H., Hosana G., Lamblin M.D.

CHRU Lille, Lille, France

15:00 > 15:10

Amygdalectomie chez l'enfant et chez l'adulte : évolution des pratiques après ouverture d'une unité de chirurgie ambulatoire dédiée

Bartier S.* (1), Gharzouli I. (2), Dinnoo A. (2), Alali A. (3), Garin A. (2), Glatre R. (2), Kiblut N. (2), Bendimered H. (2), Cloutier L. (2), Salvan D. (2)

(1) Centre Hospitalier Sud Francilien, Corbeil Essonnes, France, (2) CHSF, Corbeil Essonnes, France, (3) CHSF, Corbeil, France

15:10 > 15:20

Amygdalectomie pédiatrique totale et subtotale : Comparaison de l'incidence de saignement et évaluation de la douleur à J1

Burgess A.* (1), Thierry B. (2), Coléou J. (2), Blanchard M. (3), Denoyelle F. (2)

(1) Hôpital Universitaire Necker, Paris, France, (2) Hôpital Universitaire Necker, Paris, France, (3) Hôpital Necker - Enfants malades, Paris, France

15:20 > 15:30

Intérêt de l'adéno-amygdalectomie chez l'enfant drépanocytaire

Mouchon E.*

CHU, Pointe à Pitre, France

15:30 > 15:40

Arthrites temporo-mandibulaires compliquant les otites et mastoïdites de l'enfant

Couloigner V.*


Service d'ORL, Hôpital Necker, AP-HP, Univ. Paris Descartes, Paris, France

15:40 > 15:50

Kystes du tractus thyroïdienne atypiques : à propos de 5 cas

Cochet M.*

Interne Ile de France, Paris, France



HUMANITAIRE

Communications orales

14h30 > 16h10

salle_242A

Sous l'égide de la SFORL

Modérateurs : MOM T., FRAYSSE B.

14:30 > 15:30

L'éthique de l'aide médicale humanitaire, respect des hommes, respect des valeurs

Rial E.*
France

15:30 > 15:40

Visite de l'Hôpital National d'ORL de Hanoi: 16 ans après
Thai-Van H.*(1), Robert P.(2), Nguyen V.(3), Robier A.(4)

(1) Hospices Civils de Lyon, Lyon, France, (2) Hôpital Français de Hanoi, Hanoi, Viet Nam, (3) Hôpital National d'ORL, Hanoi, Viet Nam, (4) CHU de Tours, Tours, France

15:40 > 15:50

Bilan de treize ans d'action humanitaire en otologie au Cambodge
Drut M.*(1), Frachet B.(2), Monguillot D.(3), Goye A.(4), Association Asear.(5)

(1) Bailly Romainvilliers, France, (2) HOPITAL ROTHSCHILD, Paris, France, (3) AGIR POUR AUDITION, Paris, France, (4) , Paris, France, (5) ASSOCIATION ASEAR, Paris, France

15:50 > 16:00

L'anesthésie en mission humanitaire : limite technique et pharmacologique

Loriferne J.*(1), Gines M.(2), Dar St Camille .(3)
(1) France, (2) , France, (3) DAR ST CAMILLE, Bry Sur Marne, France

16:00 > 16:10

Présentation du portail web humanitaire de la SFORL : Commission humanitaire de la SFORL

Mom T.*
Service ORL et Chirurgie Cervicofaciale, CHU Hôpital Gabriel Montpied, Clermont-Ferrand, France

DIMANCHE 11 13h00 > 18h30

OTOLOGIE

IMPLANTS COCHLÉAIRES

Communications orales

14h30 > 16h00

salle_242B

Sous l'égide de l'Association Française d'Otologie et Oto-neurologie

Modérateurs : DAUMAN R., SCHMERBER S.

14:30 > 14:40

Evaluation de l'intérêt du recueil d'ECAP intra-opératoire (electrically evoked compound action potentials) pour l'estimation du niveau de confort (MCL) lors de l'activation des implants cochléaires

Truy E.* , Thai-Van H., Joly C.*
Hospices Civils de Lyon, Lyon, France

14:40 > 14:50

Evaluation du bénéfice de la fonction «UltraZoom» du processeur Naïda CI Q70 pour la compréhension de la parole dans le bruit chez des sujets adultes implantés cochléaires

Borel S.*(1), Ambert-Dahan E.(1), Liagre-Callies A.(1), Flament J.(2), Bestel J.(3), Mathias N.(3), Sterkers O.(4), Mosnier I.(5)
(1) AP-HP, Groupe hospitalier Pitié-Salpêtrière, Service d'Oto-Rhino-Laryngologie, département d'Otologie, Implants auditifs et Chirurgie de la base du crâne, Paris, France, (2) AP-HP, Groupe hospitalier Pitié-Salpêtrière, Service d'Oto-Rhino-Laryngologie, département d'Otologie, Implants auditifs et Chirurgie de la base du crâne ; Audionova, Paris, France, (3) Advanced Bionics AG, Staefa, Suisse, (4) AP-HP, Groupe hospitalier Pitié-Salpêtrière, Service d'Oto-Rhino-Laryngologie, département d'Otologie, Implants auditifs et Chirurgie de la base du crâne ; INSERM UMR_S 1159, «Réhabilitation chirurgicale mini-invasive et robotisée de l'audition» ; Sorbonne Universités, UPMC Univ Paris 06, Paris, France, (5) AP-HP, Groupe hospitalier Pitié-Salpêtrière, Service d'Oto-Rhino-Laryngologie, département d'Otologie, Implants auditifs et Chirurgie de la base du crâne ; INSERM UMR_S 1159, «Réhabilitation chirurgicale mini-invasive et robotisée de l'audition», Paris, France

14:50 > 15:00

Facteurs responsables de l'abandon de la partie acoustique des implants cochléaires hybrides

Venail F.*(1), Sterkers F.(2), Mondain M.(3), Uziel A.(3)
(1) service ORL CHU Gui de Chauliac - Montpellier, Montpellier, France, (2) Centre d'implantation cochléaire, Palavas Les Flots, France, (3) Service ORL - CHU Montpellier, Montpellier, France

15:00 > 15:10


Corrélation entre la position du porte-électrodes CI422 (Cochlear) et les performances auditives chez l'adulte

De Seta D.*(1), Bensimon J.(2), Nguyen Y.(1), Celerier C.(1), Sterkers O.(1), Mosnier I.(1)
(1) 1. AP-HP, Groupe hospitalier Pitié-Salpêtrière, Service d'Oto-Rhino-Laryngologie, département d'Otologie, Implants auditifs et Chirurgie de la base du crâne, F-75013, Paris, France 2. Sorbonne Universités, UPMC Univ Paris 06, 3. INSERM UMR_S 1159, «Réhabilitation chirurgicale mini-invasive et robotisée de l'audition», F-75018, Paris, France, Paris, France, (2) 3. INSERM UMR_S 1159, «Réhabilitation chirurgicale mini-invasive et robotisée de l'audition», F-75018, Paris, France

15:10 > 15:20

Un test pronostic des performances chez le patient implanté cochléaire basé sur l'évaluation des interactions électriques par des PEAE

Guevara N.*(1), Truy E.(2), Gallégo S.(3)
(1) Institut Universitaire de la Face et du Cou - CHU de Nice, Nice, France, (2) Hopital Edouard Herriot, Lyon, France, (3) institut des Sciences et Techniques de Réadaptation, Lyon, France



15:20 > 15:30

Traitement de l'acouphène par l'implant cochléaire Digisonic SP dans le cadre de la surdité unilatérale

Poncet-Wallet C. *(1), Vincent C. (2), Sterkers O. (3), Mosnier I. (3), Godey B. (4), Lescanne E. (5), Truy E. (6), Guvara N. (7), Frachet B. (1)

(1) APHP, Hôpital Rothschild, Service ORL et Centre de Réglage des Implants Cochléaires, Paris, France, (2) Hôpital Universitaire de Lille (CHRU), Hôpital Salengro, ORL, Lille, France, (3) APHP, Hôpital Pitié Salpêtrière, Unité d'Otologie, Paris, France, (4) Hôpital Pontchailloux, ORL, Rennes, France, (5) CHRU, service ORL, Tours, France, (6) Hôpital Edouard Herriot CHRU, service ORL, Lyon, France, (7) Institut Universitaire de la Face et du Cou, CHU, Nice, France

15:30 > 15:40

Enregistrements simultanés des potentiels électrocochléaires ECAP et EABR chez des enfants implantés

Van Den Abbeele T. *(1), Akhoun I. (2), Faillat A. (3), Moura R. (4), Hassoun T. (4)

(1) Hôpital Robert Debré APHP, Paris, France, (2) Advanced Bionics GmbH, European Research Center, Hanovre, Germany, (3) Advanced Bionics France, Bron, France, (4) Echodia, Clermont-Ferrand, France

15:40 > 15:50

Résultats d'une étude pilote sur l'activation précoce de l'implant cochléaire

Bestel J. (1), Deggouj N. *(2), Decat M. (3), Vanderbemden S. (3), Jaspers N. (3), Monteyne V. (3)

(1) Advanced Bionics, Staffa, Suisse, (2) UCL, Bruxelles, Belgique, (3) UCL, Bruxelles, Belgique

15:50 > 16:00

Premiers enregistrements de réponses auditives du tronc cérébral évoquées par des sons de parole (speech ABR) délivrés directement au travers de la prothèse auditive

Thai-Van H. (1)*, Bellier L. (2), Veuillet E. (1), Vesson J.F. (1), Caclin A. (2)

(1) Hospices Civils de Lyon, Université Lyon1, Lyon, France, (2) Centre de recherche en Neurosciences de Lyon, Lyon, France

DIMANCHE 11 13h00 > 18h30

Modérateurs : MARIE J., LAVIEILLE J., HUTTENBRINK K.

14:30 > 14:40

Quand la décompression neuro-vasculaire du nerf cochléo-vestibulaire doit-elle être préconisée ?

Mattei A. *(1), Bernard-Demanze L. (2), Elzière M. (1), Bachelard-Serra M. (1), Lavieille J., Montava M. (1)

(1) Service ORL et chirurgie cervico-faciale, hôpital Nord, AP-HM, Marseille, France, (2) Laboratoire de Neurosciences Intégratives et Adaptatives, UMR 7260 AMU CNRS, Site Saint Charles, Marseille, France

14:40 > 14:50

Conflit vasculo-nerveux du nerf cochléovestibulaire : place des potentiels évoqués auditifs précoces dans le diagnostic

Coudert A. *(1), Thai-Van H. (2), Razafindrakoto J. (3), Ionescu E. (4)

(1) Service d'Audiologie et Explorations Audio-Vestibulaires, Groupement Hospitalier Est, CHU, Lyon, France, (2) Service d'Audiologie et Explorations Audio-Vestibulaires, CHU Lyon, Lyon, France, (3) Service d'Audiologie et Explorations Audio-Vestibulaires, Groupement Hospitalier Est, CHU Lyon, Lyon, France, (4) Service d'Audiologie et Explorations Audio-Vestibulaires, CHU Lyon, France, Lyon, France

14:50 > 15:00

Prise en charge chirurgicale des tumeurs du sac endolymphatique : à propos d'une lésion sporadique et d'une maladie de Von Hippel Lindau.

Gratacap M. *(1), Zaouche S. (1), Dubreuil C. (1), Tringali S. (2)

(1) Centre hospitalier Lyon Sud, Pierre Bénite, Pierre Benite, France, (2) Centre hospitalier Lyon Sud, Pierre Bénite, Pierre Benite Cedex, France

15:00 > 15:10

Pétrectomie monobloc pour carcinome épidermoïde du rocher

Kania R. (1)*, Oker N. (2), Vironneau P. (2), Verillaud B. (2), Dang H. (2), Blancal J. (2), Hautefort C. (2), Le Clerc N. (2), Froelich S. (2), Herman P. (2)

(1) Hôpital Lariboisière-Université Paris 7-Paris Sorbonne Cité, Paris, France, (2) Hôpital Lariboisière, Paris, France

15:10 > 15:20

Quelle voie d'abord chirurgicale pour les kystes épidermiques "cholestéatomes" de l'apex pétreux

Ouhab S. *, Ait Mesbah N., Benallaoua Y., Afiri Z., Yahi Ait Mesbah N.


Etablissement public hospitalier de KOUBA, Alger, Algérie

15:20 > 15:30

Drainage chirurgical des granulomes à cholestérine de l'apex pétreux par voie infralabyrinthique sous navigation guidée par l'image

Russo F. *(1), Bernardeschi D. (1), Mosnier I. (2), Nguyen Y. (1), Canu G., Sterkers O. (1)

(1) 1. AP-HP, Groupe hospitalier Pitié-Salpêtrière, Service d'Oto-Rhino-Laryngologie, département d'Otologie, Implants auditifs et Chirurgie de la base du crâne, F-75013, Paris, France 2. Sorbonne Universités, UPMC Univ Paris 06, F-75005, Paris, France 3. INSERM UMR_S 1159, «Réhabilitation chirurgicale mini-invasive et robotisée de l'audition», F-75018, Paris, France, Paris, France, (2) 1. AP-HP, Groupe hospitalier Pitié-Salpêtrière, Service d'Oto-Rhino-Laryngologie, département d'Otologie, Implants auditifs et Chirurgie de la base du crâne, F-75013, Paris, France 2. Sorbonne Universités, UPMC Univ Paris 06, F-75005, Paris, France 3. INSERM UMR_S 1159, «Réhabilitation chirurgicale mini-invasive et robotisée de l'audition», F-75018, Paris, France, Paris, France



15:30 > 15:40

Tumeurs de la fosse infratemporale : voie d'abord externe ou endoscopique ?

Lisan Q. *(1), Verillaud B. (2), Le Clerc N. (2), Dang H. (2), Kania R. (2), Guichard J. (3), Bresson D. (4), Herman P. (2)

(1) AP-HP, Paris, France, (2) Service d'ORL - Lariboisière - APHP, Paris, France,

(3) Service de radiologie - Lariboisière - APHP, Paris, France, (4) Service de neurochirurgie - Lariboisière - APHP, Paris, France



RHINOLOGIE & ALLERGIE

Communications orales

DIVERS

14h30 > 16h00

salle 241

Sous l'égide de l'Association Française de Rhinologie

Modérateurs : GILAIN L., PAPON J., ESSAKALLI-HOSSYNI L.

14:30 > 14:40

Chirurgie endonasale : évolution des pratiques après ouverture d'une unité de chirurgie ambulatoire dédiée

Dinnoo A.*, Gharzouli I., Bartier S., Alali A., Garin A., Glatre R., Cloutier T., Salvan D.
Centre Hospitalier Sud Francilien, Corbeil Essonnes, France

14:40 > 14:50

Evaluation de l'ethmoïdectomie en ambulatoire : étude prospective sur une série de 25 cas- premiers résultats.

Dupuch V. (1), Oker N. (2), Verillaud B. (2), Dang H. (3), Vironneau P. (2), Pastourel R. (1), Pavier Y. (4), Blanchal J. (5), Leclerc N. (6), Saroul N. (1), Mom T. (1), Kania R. (5), Gilain L. (4), Herman P. (5)
(1) Centre Hospitalo-Universitaire Gabriel Montpied, ORL, Clermont-Ferrand, France, (2) Hôpital Lariboisière ORL, Paris, France, (3) Hôpital Lariboisière, Paris, France, (4) Centre Hospitalo-Universitaire Gabriel Montpied, ORL, Clermont-Ferrand, France, (5) Hôpital Lariboisière, Paris, France, (6) Hôpital Lariboisière ORL, Paris, France

14:50 > 15:00

L'articulation voméro-prémaxillaire : un témoin de l'évolution des espèces

Botti S.*, Rumeau C., Gallet P., Jankowski R.
CHU Service ORL et CCF, Nancy, France

15:00 > 15:10

Evaluation des complications post-opératoires en fonction de la durée du méchage après septo et septorhinoplasties.

Nagouas C.*, Bastier P., Larget I., Champel S., Virnot C., Le Taillandier De Gabory L.
Service ORL - CHU de Bordeaux, Bordeaux, France

15:10 > 15:20

Mesures Objectives des Dimensions et des Résistances des cavités Nasales du nouveau-né prématuré et à terme : étude MODERN

Garin A. (1), Decobert F. (2), Canouï-Poitrine F. (3), Jung C. (4), Louis B., Dassieu G. (2), Durrmeyer X. (2), Danan C. (2), Papon J. (5)
(1) Inserm U955, Equipe 13, CNRS ERL 7240, Université Paris Est, Créteil, France, (2) Centre Hospitalier Intercommunal - Service de néonatalogie, Créteil, France, (3) CHU Henri Mondor - Service de Santé Publique, Créteil, France, (4) Centre Hospitalier Intercommunal - Centre de Recherche Clinique, Créteil, France, (5) CHU Paris Sud - Service d'ORL et chirurgie cervico-faciale, Kremlin Bicêtre, France

15:20 > 15:30

Chirurgie endoscopique endonasale : intérêt pédagogique de la simulation sur tête artificielle

Gallet P. (1), Cini G. (2), Jankowski R. (1), Rumeau C. (1)
(1) CHU Nancy, Vandoeuvre-Lès-Nancy, France, (2) DEISMED, Tomblaine, France

15:30 > 15:40


Les atteintes ORL de la maladie d'Erdheim Chester

Drouillard M.*, Haroche J., Maksud P., Lamas G., Tankere F.
Hôpital Pitié-Salpêtrière, Paris, France

15:40 > 15:50

Evaluation anatomique de la greffe osseuse du sinus maxillaire

Sarment D.*
Xoran Technologies, Ann Arbor, Michigan, États-Unis



LE PAVILLON AURICULAIRE

Table Ronde

*Sous l'égide de la Société Française de
Chirurgie Plastique de la Face et du Cou*

14h30 > 16h00

salle **MAILLOT**

14:30 > 14:50 **Correction des oreilles décollées**
Boudard P.
Bordeaux, France

14:50 > 15:10 **Le pavillon malformatif**
Denoyelle F.
Hopital Necker-Enfants malades, Paris, France

15:10 > 15:30 **Les ototoïses**
Disant F.
HCL, Lyon, France

15:30 > 15:50 **Les carcinomes épidermoïdes du pavillon**
Bessede J.
CHU DUPUYTREN, Limoges, France

Mini Séminaire AFR TROUBLES DE L'OLFACTION

14h30 > 16h00

SOUS L'ÉGIDE de
l'Association
Française de
Rhinologie

salle **243**

14:30 > 14:45 **Exploration des troubles de l'odorat aujourd'hui**
Eloit C.
Paris, France

14:45 > 15:00 **Développement de l'odorat et de ses troubles chez l'enfant**
Marlier L.
France

15:00 > 15:15 **Anosmies congénitales : pourquoi et comment doit-on faire leur diagnostic et bilan**
Landis B.
France

15:15 > 15:30 **Pathologies des fentes olfactives : Bilan et imagerie**
Jankowski R.
Nancy, France

15:30 > 15:45 **Vraies fausses idées sur l'odorat**
Rombaux P.
Bruxelles, Belgique

DIMANCHE 11 ■ 13h00 > 18h30

CHIRURGIE PLASTIQUE
CHIRURGIE RÉPARATRICE

Communications orales

16h00 > 17h30

salle **MAILLOT**

Sous l'égide de la Société Française de Chirurgie Plastique de la Face et du Cou

Modérateurs : ALBERT S., MALARD O.

16:00 > 16:10

Lambeaux perforants fins prélevés dans le plan du fascia superficialis pour les reconstructions cervico-faciales

Qassemmyar Q.*(1), Assouly N.(1), Sarfati B.(2), Janot F.(1), Temam S., Kolb F.(1)

(1) Institut Gustave Roussy, Villejuif, France, (2) Institut Gustave Roussy, Villejuif, France

16:10 > 16:20

Le lambeau fascio-cutané pédiculé supra-claviculaire en reconstruction cervico-faciale : série de cas et revue de la littérature.

Castetbon V.*, Nodimar J., Fierens S., Kerimian M., Bacot B., De-Mones-Del-Pujol E.

Service ORL - CHU Bordeaux, Bordeaux, France

16:20 > 16:30

Lambeau musculo-cutané dorsal semi-perforant tubulisé, une nouvelle option dans les reconstructions pharyngées circulaires.

Assouly N.*, Qassemmyar Q., Honart J., Kolb F., Janot F.

IGR, Villejuif, France

16:30 > 16:40

Intérêt de l'angiographie au vert d'indocyanine dans la reconstruction cervico-facial par lambeau libre

Assouly N.*, Quassemmyar Q., Kolb F., Abbacci M., De Leeuw F., Janot F.

IGR, Villejuif, France

16:40 > 16:50

Resensibilisation et qualité de vie après reconstruction de la cavité orale par lambeau musculo muqueux pédicule sur l'artère faciale

Terseur V.*, Folia M., Duvillard C., Thiebaut S., Bozorg Grayeli A.


CHU, Dijon, France

16:50 > 17:00

Le lambeau de fascia temporalis superficialis dans la couverture des pertes de substance de la face. Etude d'une série personnelle de 7 cas et analyse de la littérature.

Bessede J.P., Scomparin A.*, Lerat J., Sanharawhi A., Aubry K., Orsel S.

CHU Dupuytren, Limoges, France



SESSION SIO

TRAITEMENT PAR INJECTIONS
TRANSTYMPANIQUES ET VERTIGES

Société Internationale
d'Otologie et de Linguistique
Française

16h20 > 18h00

salle_251

Sous l'égide de la Société Internationale d'Otologie et de Linguistique Française

16:20 > 16:40

Aspects fondamentaux des traitements in situ des affections labyrinthiques

Chabert C.

Laboratoire de Neurosciences intégratives - CNRS Marseille, France

16:40 > 17:00

Les traitements in situ dans la maladie de Ménière

Charpiot A. (1), Fraysse MJ. (2)

(1) Service ORL - CHU de Strasbourg, France, (2) Service ORL - CHU de Purpan, Toulouse, France

17:00 > 17:20

Chute brutale et maladie de Ménière : description clinique et intérêt de la labyrinthectomie chimique

Bertholon P. (1), Reynard P. (1), Colin V. (1), Oletski S. (1), Peyron R. (2), Martin C. (1)

(1) Service ORL, CHU Saint Etienne, Saint Etienne, France, (2) Service de neurologie - CHU Saint Etienne, Saint Etienne, France

17:20 > 17:40

Injection transtympanique d'un agent antiviral en cas de Ménière : à recommander ?

Guyot J.

Service ORL, CHU Genève, Suisse

17:40 > 18:00

Les nouvelles molécules dans les « Autoimmune Inner Ear Disorders » (AIED) ou pathologies auto-immunes de l'oreille interne

Fraysse MJ. (1), Charpiot A. (2)

(1) Service ORL - CHU Purpan, Toulouse, France, (2) Service ORL - CHU de Strasbourg, Strasbourg, France

DIMANCHE 11 13h00 > 18h30

CHOLESTÉATOME DE L'ENFANT: PRISE EN CHARGE ACTUELLE

Table Ronde

Sous l'égide de l'Association Française d'ORL Pédiatrique

16h30 > 18h00

amphi_**BLEU**

Modérateur(s) : GARABEDIAN E., CALMELS M., MONDAIN M., TRIGLIA J., VAN DEN ABBEELE T.

Cas cliniques - commentaires et discussion


**Mini Séminaire AFON
EXTENSION DES INDICATIONS DE L'IMPLANT
COCHLÉAIRE CHEZ L'ADULTE**

SOUS L'ÉGIDE de
l'Association
Française d'Otologie
et Oto-neurologie

16h30 > 18h00

salle_**242B**

Vincent C., Deguine O.



OTOLOGIE
EQUILIBRE

Communications orales

16h30 > 18h00

salle 253

Sous l'égide de l'Association Française d'Otologie et Oto-Neurologie

*Modérateurs : PARIETTI - WINKLER C., TAVERNIER L.,
CHAMI G.*

16:30 > 16:40

L'imagerie de l'hydrops endolymphatique: une pathologie chronique à manifestation clinique variée

Attye A. *(1), Dumas G. (2), Tropes I. (1), Roustit M. (1), Banciu E., Pietras J. (1), Lamalle L. (1), Krainik A. (1), Schmerber S. *(3)
(1) Service de Neuroradiologie, CHU Grenoble, Grenoble, France, (2) Otologie, Neuro-Otologie, Implants auditifs; Service ORL CHU Grenoble, Grenoble, France, (3) Otologie, Neuro-Otologie, Implants auditifs; Service ORL Hôpital Universitaire Grenoble, France

16:40 > 16:50

La tolérance à l'acétazolamide lors de traitement de fond de la maladie de Ménière

Moradkhani M. *(1), Bonne N. (2), Achard S. (2), Sircoglou J. (2), Risoud M. (2), Lemesre P. (2), Vincent C. (2)
(1) CHRU Lille, Croix, France, (2) CHRU Lille, Lille, France

16:50 > 17:00

Contrôle des vertiges dans la maladie de Ménière par injections trans-tympaniques de dexaméthasone

Weckel A. *(1), Fraysse B. (2), Deguine O. (3), Esteve-Fraysse M. (2)
(1) CHU Toulouse - Service ORL Purpan, Toulouse, France, (2) CHU TOULOUSE PURPAN SERVICE ORL, Toulouse, France, (3) CHU Toulouse Service ORL Purpan, Toulouse, France

17:00 > 17:10

Monitoring de la labyrinthectomie chimique par le vidéo head impulse test et les potentiels évoqués otolithiques chez les patients souffrant d'une maladie de Meniere résistant à tout traitement médical

De Waele C. *(1), Chiarovano E. (2), Magnani C. (2), Lamas G. (3)
(1) Cognac G, CNRS, Université Paris Descartes, Paris, France, (2) Cognac G CNRS 8257, Paris, France, (3) Hopital Pitié Salpêtrière, Paris, France

17:10 > 17:20

Conséquences d'une perte vestibulaire unilatérale sur la représentation spatiale du corps

Bachelard-Serra M. *(1), Borel L. (2), Bernard-Demanze L. (2), Honoré J. (3), Saj A. (4), Elzière M. (1), Montava M. (1), Lavieille J. (1)
(1) Service ORL et chirurgie cervico-faciale, CHU Hôpital Nord, Marseille, France, (2) Laboratoire de Neurosciences Intégratives et Adaptatives, UMR 7260 AMU CNRS, Site Saint Charles, Marseille, France, (3) Université de Lille, Lille, France, (4) Université de Genève, Genève, Suisse

17:20 > 17:30

Le réflexe cervico oculaire peut-il compenser la perte bilatérale du réflexe vestibulo-oculaire ?

Hautefort C. *(1), Toupet M. (2), Duquesne U. (3), Van Nechel C. (3)
(1) Hôpital Lariboisière, Paris, France, (2) CEFON, IRON, Paris, France, (3) Centre Hospitalier Brugmann; Clinique des vertiges; IRON, Bruxelles, Belgique

17:30 > 17:40

Equilibre et réalité virtuelle : étude des facteurs de risque de chute chez les seniors

De Waele C. *(1), Chiarovano E. (2), Lamas G. (3), Macdougall H. (4), Burgess A. (4), Rogers S. (4), Curthoys I. (4)
(1) Cognac G, CNRS, Université Paris Descartes, Paris, France, (2) Cognac G CNRS 8257, Paris, France, (3) Hopital Pitié Salpêtrière, Paris, France, (4) University of Sydney, Sydney, Australie

DIMANCHE 11 13h00 > 18h30

CANCEROLOGIE

CANCÉROLOGIE DES VADS

Communications orales

16h30 > 18h00

salle_252B

Sous l'égide de la Société Française de Cancérologie Cervico-Faciale

Modérateurs : VERGEZ S., DOLIVET G., ALILI S.

16:30 > 16:40

La technique du ganglion sentinelle dans les mélanomes malins cutanés de la tête et du cou

Penicaud M.*(1), Camilleri S.(2), Taieb D.(2), Giorgi R.(2), Grob J.(2), Giovanni A.(3), Dessi P.(3), Fakhry N.(3)
(1) CHU LA CONCEPTION, Marseille, France, (2) CHU LA TIMONE, Marseille, France, (3) CHU LA CONCEPTION, Marseille, France

16:40 > 16:50

Evidement ganglionnaire (Up-front neck dissection) avant la radio(-chimio)thérapie dans des carcinomes épidermoïdes avancés de la tête et du cou: pronostic oncologique et toxicité

Giger R.*(1), Albrecht T.(1), Haynes A.(2), Bojaxhiu B.(3), Nisa L.(4), Caversaccio M.(1), Dal Pra A.(3), Schmücking M.(3), Aebbersold D.(3), Elicin O.(3)
(1) Department of Otorhinolaryngology - Head & Neck Surgery, Inselspital, Bern University Hospital, and University of Bern, Bern, Suisse, (2) Clinical Trial Unit Bern, Department of Clinical Research, and Institute of Social and Preventive Medicine (ISPM), University of Bern, Bern, Suisse, (3) Department of Radiation Oncology, Inselspital, Bern University Hospital, and University of Bern, Bern, Suisse, (4) Department of Clinical Research, University of Bern, Bern, Suisse

16:50 > 17:00

Curage radical cervical avec remplacement carotidien

Rumeau C.*(1), Settembre N.(1), Renard-Oldrini S.(2), Jankowski R.(1), Gallet P.(1)
(1) CHU Nancy, Vandoeuvre-Lès-Nancy, France, (2) Institut de Cancérologie de Lorraine, Vandoeuvre-Lès-Nancy, France

17:00 > 17:10

Analyse transcriptomique et génomique comparative de tumeurs de l'oropharynx, évaluation du statut HPV et pronostic

Jung A.(1), Bronner G.(2), Guihard S.(3), Abecassis J.(1), Schultz P.*(4)
(1) Laboratoire de Biologie Tumorale EA3430 de l'Université de Strasbourg, CRLCC Paul Strauss, Strasbourg, France, (2) Clinique Sainte Barbe, Strasbourg, France, (3) Centre de radiothérapie, CRLCC Paul Strauss, Strasbourg, France, (4) Service ORL et CCF hôpital de haute-pierre, Strasbourg, France

17:10 > 17:20


La technique de culture à court terme dévoile l'hétérogénéité de sensibilité des carcinomes épidermoïdes de la tête et du cou pour le cétuximab et les thérapies ciblées.

Donnadieu J.*(1), Peria M.(2), Galmiche A.(3), Chauffert B.(4), Strunski V.(2), Page C.(2)
(1) Service ORL-CCF, Amiens, France, (2) Service ORL-CCF, Amiens, France, (3) Service Biochimie, Amiens, France, (4) Service Oncologie, Amiens, France

17:20 > 17:30

Apport du lysat de moelle osseuse dans la reconstruction de l'os irradié

Michel G.*(1), Blery P.(2), Guicheux J.(3), Weiss P.(3), Malard O.(4), Espitalier F.(4)
(1) Centre Hospitalier Universitaire de Nantes, Nantes, France, (2) INSERM U 791, Nantes, France, (3) INSERM U791, Nantes, France, (4) Service ORL - CHU de Nantes, Nantes, France



17:30 > 17:40

Mise au point d'un modèle de xénogreffe orthotopique endobuccal

Mouawad F.*(1), Meignan S.(2), Rysman B.(3), Chevalier D.(3), Baldeyrou B.(4)

(1) CHRU Lille Hôpital Huriez, Lille, France, (2) INSERM U908, Lille, France, (3) CHRU Hôpital Huriez, Lille, France, (4) Centre Oscar Lambret, Lille, France

17:40 > 17:50

Recherche des cellules tumorales circulantes liées à l'acte chirurgical dans les cancers épidermoïdes des VADS stade III et IV : Résultats sur 40 patients

Mastronicola R.*(1), Cortese S.(1), Merlin J.(2), Faure G.(3), Tu Q.(3), Gillon V.(2), Dolivet G.(2)

(1) ICL Nancy, Nancy, France, (2) ICL, Nancy, France, (3) CHU, Nancy, France

17:50 > 18:00

Les cancers thyroïdiens révélés par des métastases

Belhoucha B.*(1), Hiroual S.(2), Hssaine K.(3), Rochdi Y.(3), Matrane M.(4), Raji A.(3)

(1) service d'ORL chu med vi marrakech , Marrakech, Maroc, (2) service de medecine nucleaire CHU MED VI MARRAKECH, Marrakech, Maroc, (3) Service D'ORL CCF .CHU MED VI Marrakech, Marrakech, Maroc, (4) service de medecine nuclaire CHU MED VI, Marrakech, Maroc

DIMANCHE 11 ■ 13h00 > 18h30

RHINOLOGIE & ALLERGIE

Communications orales

PATHOLOGIE INFECTIEUSE

16h30 > 18h00

salle 241

Sous l'égide de l'Association Française de Rhinologie

*Modérateurs : SERRANO E., PRULIERE ESCABASSE V.,
DRISS N.*

16:30 > 16:40

Etude métagénomique et culturomique des sinusites chroniques difficiles à traiter chez l'adulte

Michel J.*(1), Penicaud M.(2), Le Dault E.(2), Courtois G.(2), Fournier P., Dessi P.(1)

(1) Assistance Publique Hôpitaux de Marseille - Aix Marseille Université, Marseille, France, (2) Assistance Publique Hôpitaux de Marseille, Marseille, France

16:40 > 16:50

Prise en charge des rhinosinusites chroniques oedémato-purulentes par antibiothérapie prolongée à base de sulfadiazine/cotrimoxazole: analyse clinique et bactériologique.

De Bonnacaze G.*(1), Vairel B.(2), Vergez S.(2), Serrano E.(2)

(1) Service ORL et chirurgie cervico-faciale, CHU Toulouse Rangueil-Larrey, Toulouse, France, (2) CHU Toulouse Rangueil-Larrey, Toulouse, France

16:50 > 17:00

Evaluation de la « balloon sinuplasty » dans les sinusites frontales isolées.

Castillo L.*(1), Vandersteen C.(2), Cullié D.(2), Vincent N.(2), Santini J.(2)

(1) Institut Universitaire de la Face et du Cou, Nice, France, (2) IUFC, Nice, France

17:00 - 17:10

La mesure de l'angulation du processus unciformien : un nouvel outil tomodynamométrique pour le diagnostic de mucoviscidose ?

Hervochon R.*, Escabasse V.

Centre Hospitalier Intercommunal de Créteil, Créteil, France

17:10 - 17:20

Thrombose septique du sinus caverneux : quand y penser, comment la traiter ?

Lize F.*(1), Verillaud B.(1), Le Clerc N.(1), Dang H.(1), Guichard J.(2), Kania R.(1), Herman P.(1)

(1) Service ORL - Hôpital Lariboisière - APHP - Université Paris VII, Paris, France, (2) Service radiologie - Hôpital Lariboisière - APHP - Université Paris VII, Paris, France

17:20 - 17:30

Comment utilise-t-on le questionnaire DyNaChron informatisé en pratique courante?

Nguyen D.*, Jankowski R.

CHRU de Nancy, Vandoeuvre-Lès-Nancy, France

17:30 - 17:40

Qualité de vie des patients présentant une rhinite allergique

Kouassi Y.*(1), Kouassi-Ndjeundo J.(2), Messou E.(3), Badou E.(1), Adou G., Tanon-Anoh M.(4), Kouassi B.(1)


(1) Université Félix Houphouët-Boigny, Abidjan, Cote D'Ivoire, (2) Université Alhassane Ouattara, Bouaké, Cote D'Ivoire, (3) CePreF, Abidjan, Cote D'Ivoire, (4) Université Félix Houphouët-Boigny, Abidjan, Cote D'Ivoire

17:40 - 17:50

Validation psychométrique de la version marocaine du SNOT-22

Adnane C.*, Adouly T., Zouak A., Rouadi S., Abada R., Roubal M., Mahtar M.

CHU IBN ROCHD, Casablanca, Maroc



OTOLOGIE
BASE DU CRÂNE

Communications orales

16h30 > 18h00

salle 252A

Sous l'égide de l'Association Française d'Otologie et Oto-neurologie

Modérateurs : STERKERS O., DARROUZET V., BENGHALEM A.

16:30 > 16:40

Surveillance des schwannomes vestibulaires : évolutivité et qualité de vie

Oddon P.*(1), Salburgo F., Collin M., Montava M., Devèze A., Vercasson C., Lavieille J.
Aix-Marseille Université, Marseille, France

16:40 - 16:50

Comment la croissance d'un schwannome vestibulaire doit elle être définie?

Kania R.*(1), Verillaud B.(2), Oker N.(2), Vironneau P.(2), Blancal J.(2), Le Clerc N.(2), Hautefort C.(2), Froelich S.(2), Herman P.(2)
(1) Hôpital Lariboisière-Université Paris 7-Paris Sorbonne Cité, Paris, France, (2) Hôpital Lariboisière, Paris, France

16:50 - 17:00

Monitoring per opératoire du nerf facial: valeur pronostique du seuil de stimulation dans la chirurgie du neurinome de l'acoustique

Guenne C.*(1), Gratacap M.(1), Zaouche S.(1), Dubreuil C.(1), Tringali S.(2)
(1) Centre hospitalier Lyon Sud, Pierre Bénite, Pierre Benite, France, (2) Centre hospitalier Lyon Sud, Pierre Bénite, Pierre Benite Cedex, France

17:00 - 17:10

Qualité de vie et paralysie faciale périphérique

Point L.*(1), Quéro M.(2), Lannadère E.(3), Tankéré F.(4), Lamas G.(3), Gagnol P.*(5)
(1) Service ORL Groupe Pitié Salpêtrière, Paris, France, (2) Service ORL -Groupe Hospitalier Pitié Salpêtrière, Paris, France, (3) service ORL -Groupe Pitié Salpêtrière, Paris, France, (4) Service ORL- Groupe Pitié Salpêtrière, Paris, France, (5) Service ORL - Groupe Pitié Salpêtrière, Paris, France

17:10 - 17:20

Evolution du résidu tumoral après exérèse partielle et presque totale (near total) des schwannomes vestibulaires

Alshamsi A.*(1), Tremoulet M.(2), Boetto S.(2), Lepage B.(3), Deguine O., Debs R.(4), Fraysse B.(1), Deguine O.(5)
(1) CHU TOULOUSE Service ORL Purpan, Toulouse, France, (2) CHU Toulouse Service Neurochirurgie, Toulouse, France, (3) CHU Toulouse Service Epidémiologie statistique, Toulouse, France, (4) CHU Toulouse Service Neurologie, Toulouse, France, (5) CHU Toulouse - Service ORL Purpan, Toulouse, France

17:20 - 17:30

Récidive de schwannome vestibulaire sporadique après exérèse chirurgicale totale ou quasi-totale

Haroun F.*(1), Bernardeschi D.(2), Kalamarides M.(3), Sterkers O.(2), Nguyen Y.(2)
(1) 1. AP-HP, Groupe hospitalier Pitié-Salpêtrière, Service d'Oto-Rhino-Laryngologie, département d'Otologie, Implants auditifs et Chirurgie de la base du crâne, F-75013, Paris, France, (2) 1. AP-HP, Groupe hospitalier Pitié-Salpêtrière, Service d'Oto-Rhino-Laryngologie, département d'Otologie, Implants auditifs et Chirurgie de la base du crâne, F-75013, Paris, France 2. Sorbonne Universités, UPMC Univ Paris 06, F-75005, Paris, France 3. INSERM UMR_S 1159, «Réhabilitation chirurgicale mini-invasive et robotisée de l'audition», F-75018, Paris France, (3) 1. AP-HP, Groupe hospitalier Pitié-Salpêtrière, Service d'Oto-Rhino-Laryngologie, département d'Otologie, Implants auditifs et Chirurgie de la base du crâne, F-75013, Paris, France 2. Sorbonne Universités, UPMC Univ Paris 06, F-75005, Paris, France 4. AP-HP, Groupe hospitalier Pitié-Salpêtrière, service de Neurochirurgie, implants auditifs et chirurgie de la base du crâne, F-75013, Paris, France, Paris, France

DIMANCHE 11 13h00 > 18h30

17:30 - 17:40

Place de la résection quasi-totale sur la préservation de la fonction faciale dans la chirurgie du schwannome vestibulaire

Bernardeschi D.(1), Pyatigorskaya N.(2), Nguyen Y.(1), Kalamarides M.(3), Sterkers O.(1)

(1) Otologie, implants auditifs et chirurgie de la base du crâne - GH Pitié-Salpêtrière, Paris, France, (2) Service de neuroradiologie - GH Pitié-Salpêtrière, Paris, France, (3) Service de neurochirurgie - GH Pitié-Salpêtrière, Paris, France

17:30 - 17:40

Implantation cochléaire et Neurofibromatose 2 : à propos de 19 cas.


Mosnier I.(1), Bouccara D.(1), Bernardeschi D.(1), Nguyen Y.(1), Borel S.(2), Ambert-Dahan E.(2), Kalamarides M.(3), Sterkers O.(4)

(1) GH Pitié-Salpêtrière, Unité Otologie, Implants auditifs et Chirurgie de la base du crâne - UMR-S 1159 INSERM Université Paris 6 Pierre et Marie Curie, Paris, France, (2) GH Pitié-Salpêtrière, Unité Otologie, Implants auditifs et Chirurgie de la base du crâne, Paris, France, (3) GH Pitié-Salpêtrière, Neurochirurgie, Paris, France, (4) GH Pitié-Salpêtrière, Unité Otologie, Implants auditifs et Chirurgie de la base du crâne - UMR-S 1159 INSERM Université Paris 6 Pierre et Marie Curie, Paris, France

**ASSEMBLÉE GÉNÉRALE
DU COLLÈGE D'ORL**

17h00 > 18h30

salle 243



NOTES

Handwriting practice lines consisting of 20 horizontal rows, each with a solid top line, a dashed middle line, and a solid bottom line.


DIMANCHE 11 ■ 13h00 > 18h30

SYNOPSIS DU CONGRÈS

90

LUNDI 12 OCTOBRE 2015

	Amphi Bleu	Salle Maillot	Salle 251	Salle 252A	Salle 252B
7h					
15					
30					
45					
8h					
15					
30					
45					
9h					
15					
30					
45					
10h					
15					
30					
45					
11h					
15					
30					
45					
12h					
15					
30					
45					
13h					
15					
30					
45					
14h					
15					
30					
45					
15h					
15					
30					
45					
16h					
15					
30					
45					
17h					
15					
30					
45					
18h					



Salle 253	Salle 241	Salle 242A	Salle 242B	Salle 243	
					7h
					15
					30
					45
					8h
					15
					30
					45
					9h
					15
					30
					45
					10h
					15
					30
					45
					11h
					15
					30
					45
					12h
					15
					30
					45
					13h
					15
					30
					45
					14h
					15
					30
					45
					15h
					15
					30
					45
					16h
					15
					30
					45
					17h
					15
					30
					45
					18h

ASSEMBLÉE GÉNÉRALE AF2C

07h30 > 09h00

salle_241

ASSEMBLÉE GÉNÉRALE AFON

07h30 > 09h00

salle_242A

ASSEMBLÉE GÉNÉRALE AFR

07h30 > 09h00

salle_242B

ASSEMBLÉE GÉNÉRALE AFSORL


07h30 > 09h00

salle_252A

ASSEMBLÉE GÉNÉRALE AFOP

07h30 > 09h00

salle_253



lundi matin



93

SÉMINAIRE D'ENSEIGNEMENT D.E.S. D'ORL CHIRURGIE PLASTIQUE LES RHINOPLASTIES

SOUS L'ÉGIDE de la
SFORL et du Collège
Français d'ORL et
CCF

08h30 > 10h00

salle_243

08:30 > 08:50 La prise en charge des rhinoplasties. (le projet et les différentes rhinoplasties).

Bessede J.
CHU DUPUYTREN, Limoges, France

08:50 > 09:20 La rhinoplastie de réduction de routine.

Le Taillandier De Gabory L.
Service ORL - CHU et Université de Bordeaux, Bordeaux, France

09:20 > 09:50 La chirurgie de la pointe

Bessede J.
CHU DUPUYTREN, Limoges, France

RECOMMANDATION DE LA SFORL

09h00 > 10h30

salle_251

Organisation du parcours de soins en cancérologie des VADS.

Babin E.(1), Lacau St Guily J.(2), Baujat B.(2), Bensadoun R.(3), Bozec A.(4), Chevalier D.(5), Choussy O.(6), Cuny F.(7), Deneuve S.(8), Fakhry N.(9), Guigay J.(10), Makeieff M.(11), Merol J.(11), Mouawad F.(5), Pavillet J. (12), Rebière C. (7), Righini C. (12), Sostras M-C. (2), Tournaille M. (13), Vergez S. (14)

(1) Service ORL Institut tête et cou, Caen, France, (2) Hôpital Tenon, Paris, France, (3) Centre de haute énergie, Nice, France, (4) Institut universitaire de la face et du cou, Nice, France, (5) Hôpital Claude Huriez, Lille, France, (6) Fédération Oncologie ORL-CMF Ondoto, Rouen, France, (7) CHU de Caen, France, (8) Centre Léon Bérard, Lyon, France, (9) CHU Timone, Marseille, France, (10) Centre Antoine Lacassagne, Nice, France, (11) CHU de Reims, France, (12) CHU de Grenoble, France, (13) Centre François Baclesse, Caen, France, (14) Hôpital Larrey, Toulouse, France

LUNDI 12 08h00 > 13h00



**PLACE DE LA CHIRURGIE DANS LES
RHINO SINUSITES CHRONIQUES
CHEZ L'ADULTE : CAS CLINIQUES
INTERACTIFS**

Table Ronde

*Sous l'égide de l'Association Française
de Rhinologie*

09h00 > 10h30

amphi_BLEU

Modérateurs : COSTE A., GILAIN F.

09:00 > 09:15 Sinusite oedématopurulente (hors mucoviscidose)
Papon J. (1), Bouetel S. * (2)
(1) CHU Kremlin-Bicêtre, Kremlin-Bicêtre, France, (2), France

09:15 > 09:30 Sinusite antérieure d'origine dentaire
Dessi P. (1), Bastier P. * (2)
(1) Marseille, France, (2) CHU Bordeaux, Bordeaux, France

09:30 > 09:45 Balle fongique sinusienne
Malard O. (1), Patron V. * (2)
(1) CHU Nantes, Nantes, France, (2) CHU Caen, Caen, France

09:45 > 10:00 Sinusite ethmoïdofrontale
Mortuaire G. (1), El Bakkouri W. * (2)
(1) service d'ORL et de chirurgie cervico-faciale, CHU Lille- LIRIC, EA 2686,
Immunologie CHU Lille, Lille, France, (2) Fondation Rothschild, Paris, France

10:00 > 10:15 Polypose nasosinusienne chez un patient atteint de mucoviscidose
Pruhière Escabasse V. (1), Saroul N. * (2)
(1) Centre Hospitalier Intercommunal de Créteil, Créteil, France, (2) CH, Aubière,
France

**Ateliers d'enseignement
et de recertification**


09h00 > 10h00

SOUS L'ÉGIDE de la
SFORL, du Collège
Français d'ORL et CCF
et du Conseil
National
d'Université

salle_253

**Planification de l'acte opératoire dans les tumeurs parotidiennes primitives de
l'adulte**

Fakhry N. (1), D. Chevalier (2)
(1) CHU La Timone / La Conception, Marseille, France, (2) CHU Lille, Lille, France



Ateliers

09h00 > 10h00

SOUS L'ÉGIDE de la
SFORL et du Collège
Français d'ORL et
CCF

salle_252A

Ronflement et SAOS : examen clinique et comorbidité

Dufour X.

CHU POITIERS, Poitiers, France

NIVEAU 1 : ATELIER DE FORMATION INITIALE

salle_242A

Poche de rétraction tympanique : options thérapeutiques selon la sévérité

Lescanne E.(1), Bordure P.(2), Godey B.(3)

(1) Service ORL & CCF, CHRU de Tours, Tours, France, (2) Service ORL & CCF, CHRU de Nantes, Nantes, France, (3) Service ORL & CCF, CHRU de Rennes, Rennes, France

NIVEAU 4 : PRÉSENTATION INTERACTIVE DE CAS CLINIQUES THÉMATIQUES

salle_252B

L'Impédancemétrie Multifréquentielle (IMF) dans l'exploration des maladies pressionnelles de l'oreille interne. Indications et technique de la mesure de conductance à 2kHz (test G2000)

Darrouzet V., Franco-Vidal V.

CHU de bordeaux, Bordeaux, France

NIVEAU 2 : ATELIER DE PERFECTIONNEMENT

salle_242B

Les conflits vasculonerveux cochléovestibulaires: Mythe ou Réalité ?

Lavieille J.

AP-HM, Marseille, France

NIVEAU 3 : ATELIER D'INNOVATION, PATHOLOGIES RARES OU SPÉCIALISÉES

LUNDI 12 08h00 > 13h00

PHONIATRIE - LARYNGOLOGIE

Communications orales

09h00 > 10h30

salle 241

Sous l'égide de la Société Française de Phoniatrie et des Pathologies de la Communication

Modérateurs : GIOVANNI A., MARIE J., DE VINCENZIIS M.

09:00 > 09:10 Réinnervation sélective du larynx chez le cheval atteint d'hémiplégie laryngée, avec ou sans électrostimulation du muscle greffé : le futur de la chirurgie laryngée chez le cheval ?

Mespoulhès-Rivière C. *(1), Brandenberger O. (1), Rossignol F. (2), Perkins J. (3), Verin E. (4), Ducharme N. (5), Marie J. (6)
(1) Ecole Nationale Vétérinaire de Maisons-Alfort, Maisons-Alfort, France, (2) Clinique de Grosbois, Boissy St Léger, France, (3) Royal Veterinary College, University of London, Londres, Royaume-Uni, (4) CHU de Rouen, GRHV, EA380, Rouen, France, (5) Department of Clinical Sciences, College of veterinary Medicine, Cornell University, Ithaca, New York, Etats-Unis, (6) Service d'ORL et Chirurgie Cervico-Faciale, CHU, Rouen, France

09:10 > 09:20 Réinnervation secondaire des paralysies laryngées bilatérales, sur larynx cicatriciel : premiers résultats

Marie J. *(1), Bon Mardion N. (1), Bami P. (2), Malard O. (3), Kania R. (4), Verin E. (5)
(1) Service d'ORL et Chirurgie Cervico-Faciale, CHU, Rouen, France, (2) Service d'ORL et Chirurgie Cervico-faciale, CHU, Rouen, France, (3) Service d'ORL et Chirurgie Cervico-faciale, CHU, Nantes, France, (4) Service d'ORL et Chirurgie Cervico-faciale, CHU Lariboisière, Paris, France, (5) Service de Médecine Physique et Rééducation, CHU, Rouen, France

09:20 > 09:30 Morphologie évolutive du larynx chez l'homme : intérêt des reconstructions multiplanaires (MPR)

Brenet E. *(1), Micard E. (2), Tonnelet R. (3), Makeieff M. (4), Braun M. (3), Labrousse M. (4)
(1) SERVICE ORL CHU ROBERT DEBRE, Reims, France, (2) INSERM CIT801, CIC-IT, CHU NANCY, Nancy, France, (3) IADI, INSERM U947, Université de Lorraine, Nancy, France, (4) SERVICE ORL CHU REIMS, Reims, France

09:30 > 09:40 L'injection de toxine botulique dans l'hypertonie du muscle crico-pharyngien : notre expérience sur 20 ans

Mailly M. *, Perrin A., Klap P., Cohen M.
Fondation Rothschild, Paris, France

09:40 > 09:50 Apport de l'électromyographie pour le diagnostic étiologique des troubles de mobilité laryngée unilatérale de l'adulte


Focquet A. *, Segura S., Péréon Y., Ferron C., Malard O., Espitalier F.
CHU Nantes, Nantes, France

09:50 > 10:00 Qualité de vie à long terme des patients atteints d'immobilité laryngée bilatérale après thyroïdectomie totale

Bach C. *(1), Villepelet A. (1), Page L. (1), Fugain C. (1), Wagner I., Gayat E. (2), Chabolle F. (1)
(1) Hopital Foch, Suresnes, France, (2) Hopital Lariboisière, Paris, France

10:00 > 10:10 La thyroplastie de type I selon la technique de Montgomery : morbidité et évaluation vocale longitudinale

Milhé De Saint Victor S. *, Larget I., De Monès Del Pujol E.
CHU Pellegrin, Bordeaux, France



97

10:10 > 10:20

Traitement endoscopique par laser CO2 des laryngomucocèles

Evrard D.* , Janot F. , Temam S.
Gustave Roussy, Villejuif, France

10:20 > 10:30

Etude prospective concernant l'impact du reflux laryngopharyngé sur les évaluations subjectives et objectives de la voix

Lechien J.* (1), Khalife M. (2), Delvaux V. (1), Huet K. (1), Piccaluga M., Fourneau A. (2), Harmegnies B. (1), Saussez S. (1)
(1) UMONS, Mons, Belgique, (2) EpiCURA, Baudour, Belgique

Ateliers

10h00 > 11h00

SOUS L'ÉGIDE de la
SFORL et du Collège
Français d'ORL et
CCF

salle **_242B**

Microchirurgie laryngée les laser vs. microinstrumentation

Abitbol J. (1), Abitbol P. (2), Maiamaran J. (1)

(1) privé, Paris, France, (2) attaché à Lariboisière, Paris, France

NIVEAU 2 : ATELIER DE PERFECTIONNEMENT

salle **_252B**

NIVEAU 2 : ATELIER DE PERFECTIONNEMENT

Réhabilitation des cavités d'évidement

Bernardeschi D., Sterkers O.*

Otologie, implants auditifs et chirurgie de la base du crâne - GH Pitié-Salpêtrière, Paris, France

salle **_253**

Les pathologies de la trompe d'Eustache : du diagnostic au traitement

Lavieille J. (1), Venail F.* (2)

(1) AP-HM, Marseille, France, (2) CHU Guy de Chauliac, Montpellier, France

NIVEAU 2 : ATELIER DE PERFECTIONNEMENT

salle **_242A**

Réhabilitation de la motricité de la face : indications, techniques chirurgicales et de rééducation

Tankere F., Gatignol P.*

Hôpital Pitié-Salpêtrière, Paris, France

NIVEAU 1 : ATELIER DE FORMATION INITIALE

salle **_252A**

Maladie de Ménière: Nouvelles techniques d'exploration fonctionnelle et moyens thérapeutiques

Mom T. (1), Darrouzet V.* (2), Vincent C.* (3)

(1) Service ORL et Chirurgie Cervicofaciale, CHU Hôpital Gabriel Montpied, Clermont-Ferrand, France, (2) Service ORL et Chirurgie Cervicofaciale, Pôle des spécialités chirurgicales, Bordeaux, France, (3) Service d'Otologie et d'Otoneurologie, CHU - Hôpital

NIVEAU 2 : ATELIER DE PERFECTIONNEMENT

LUNDI 12 ■ 08h00 > 13h00

CANCEROLOGIE

Communications orales

TRAITEMENT SURVEILLANCE DES CANCERS DES VADS

10h30 > 12h00

salle 251

Sous l'égide de la Société Française de Carcinologie Cervico-Faciale

Modérateurs : DE RAUCOURT D., AUBRY K., DEMEZ P.

10:30 > 10:40

Evaluation de la survie après laryngectomie des patients précédemment trachéotomisés

Badet C.*(1), Mauvais O.(2), Badet J.(2), Tavernier L.(2)
(1) service ORL, Besançon, France, (2) service ORL, Besançon, France

10:40 > 10:50

Diagnostic et prise en charge initiale des patients atteints d'un cancer de l'oropharynx dans le nord ouest de la France en 2008-2009

Robard L.*(1), Ligier K.(6), Launay L.(2), Babin E.(1), Bara S.(4), Lapôtre-Ledoux B.(5), Dejardin O.(2), Launoy G.(2), Guizard AV.(1,3)
(1) Unité de de cancérologie tête et cou (CHU&CFB) 14000 Caen, (2) U1086 INSERM «Cancers&prévention», (3) Registre Général des Tumeurs du Calvados, (4) Registre des cancers de la Manche, (5) Registre du cancer de la Somme, (6) Registre général des cancers de Lille et de sa région.

10:50 > 11:00

Carcinome épidermoïde du maxillaire : évolution à long terme

Bach C., Bedarida V.*, Wagner I., Denoux Y., Pigot J., Adrien J., Meyers M., Chabolle F.
Hopital Foch, Suresnes, France

11:00 > 11:10

La pharyngo-laryngectomie totale première dans les cancers pharyngolaryngés de stade T4 : résultats carcinologiques et facteurs pronostiques

Roux M.*, Poissonnet G., Bozec A., Dassonville O.
iufc, Nice, France

11:10 > 11:20

Étude de survie des patients ayant développé une seconde tumeur primitive métachrone après carcinome épidermoïde des voies aéro-digestives supérieures

Haremza C.*(1), Page C.(2), Biet A.(1), Guillaume-Souaid G.(1), Strunski V.
(1) chu, Amiens, France, (2) chu, Amiens, France

11:20 > 11:30

La chirurgie de rattrapage des carcinomes épidermoïdes de l'oropharynx et de la cavité orale : étude rétrospective de 2005 à 2013.

Ceruse P.(1), Philouze P.*(2), Poupard M.(2), Peron J.(2), Buiret G.(3), Pignat J.(2)
(1) Hospices Civils de Lyon, Université Claude Bernard Lyon1, Lyon, France, (2) Hospices Civils de Lyon, Lyon, France, (3) Centre Hospitalier de Valence, Valence, France

11:30 > 11:40


Chirurgie trans-orale robot assistée des carcinomes épidermoïdes de la paroi pharyngée postérieure

Lallemant B.(1), Vergez S.(2), Morinière S.(3), Ceruse P.(4), Aubry K.(5), Malard O.(6), Hans S.(7), Dolivet G.(8), Lebalch M.*(1)
(1) CHU de NIMES, Nimes, France, (2) CHU de TOULOUSE, Toulouse, France, (3) CHU de TOURS, Tours, France, (4) CHU de LYON, Lyon, France, (5) CHU de LIMOGES, Limoges, France, (6) CHU de NANTES, Nantes, France, (7) AP-HP, Paris, France, (8) Centre Alexis Vau

11:40 > 11:50

Hyo-sub-glosso-épiglottectomie : résultats carcinologiques et fonctionnels

Righini C.*(1), Attalah I.(2), Berta E.(3), Villa J.(3), Coffre A.(3), Rey E.(3)
(1) CHU de Grenoble, Grenoble, France, (2) CHU, Grenoble, France, (3) CHU, Grenoble, France



SÉMINAIRE D'ENSEIGNEMENT D.E.S. D'ORL
CHIRURGIE PLASTIQUE
LES RHINOPLASTIES

SOUS L'ÉGIDE de la
SFORL et du Collège
Français d'ORL et
CCF

10h30 > 12h30

salle_243

- 10:30 > 11:00** **Les rhinoseptoplasties fonctionnelles : les septoplasties**
Jankowski R.
Nancy, France
- 11:00 > 11:30** **Les rhinoseptoplasties fonctionnelles : la correction des nez déviés**
Bessede J.
CHU DUPUYTREN, Limoges, France
- 11:30 > 11:50** **Les voies d'abord et le choix des greffons au cours des rhinoplasties**
Boudard P.
Bordeaux, France
- 11:50 > 12:20** **Complications des rhinoplasties et rhinoplasties secondaires**
Disant F.
HCL, Lyon, France

RAPPORT DE LA SFORL


11h00 > 12h30

amphi_BLEU

Actualités et innovations en cancérologie des voies aéro-digestives supérieures

LACAU ST GUILY J. (1), REYT E. (38), ABECASSIS J. (2), ALBERT S. (3), ATALLAH I. (4), BABIN E. (5), BADOUAL C. (6), BALADOVA S. (6), BARRY B. (3), BAUJAT B. (7), BEBY-DEFAUX A. (8), BERTOLUS C. (7), BIDAULT F. (9), BLANCHARD D. (17), BOZEC A. (10), BRESSON D. (25), BRUGEL L. (11), CARTIER C. (42), CERUSE P. (12), CHIBAUDEL B. (13), COLLJ. L. (43), COMBES J. (14), COSMIDIS A. (45), COSTES V. (42), DALSTEIN V. (15), DASSONVILLE O. (16), DE BONNECAZE G. (40), DE CROUY CHANEL O. (1)(31), DE RAUCOURT D. (17), DE VERBIZIER D. (42), DEMATTEIS M. (4), DOLIVET G. (18), DUFOUR X. (8), ELLIEN F. (54), ESPINASSE G. (40)(46), ESPITALIER F. (19), EVEN C. (9), FAKHRY N. (21), FAYETTE J. (22), FOY J.P. (47), FRANCESCHI S. (14), FROELICH S. (25), GACHOT B. (9), GARREL R. (23), GAVID M. (36), HANS S. (6), HEBUTERNE X. (24), HERMAN P. (25), HEUTTE N. (17), HUCHET V. (1), HUGUET F. (7), HURBIN A. (43), JACOB A. (26), JALLON P. (27), JANOT F. (9), JEGOUX F. (28), JUNG A. (2), KANIA R. (25), KARKAS A. (36), KERROU K. (1), LACAVE R. (29), LAURENT M. (35)(48), LAVERSANNE M. (14), LE BALC'H M. (42), LE TAILLANDIER DE GABORY L. (30), LE TOURNEAU C. (31), LEFEVRE M. (7), LOUIS M.Y. (17), MAKEIEFF M. (32), MALARD O. (19), MARGAINAUD J.P. (9), MEIGNAN S. (49), MICHAUD L. (1), MIRGHANI H. (9), MONTRAVERS F. (1), MORINIERE S. (33), MOUAWAD F. (34), NATAF V. (1), NIETO N. (42), OHNONA J. (1), PAILLAUD E. (35), PENNEL L. (43), PERIE S. (7), PHULPIN B. (50), POISSONNET G. (10), PRADES J. (36), PRETET J. (37), PROJETTI F. (51), RAME J.P. (17), RESSEGUIER N. (21), RIGHINI C. (4), RISS J.C. (10), SAINTIGNY P. (22), SANTINI J. (10), SCHULTZ P. (39), SCOTTE F. (6), SENESSE P. (52), SOUSSAN P. (1)(44), TALBOT J.N. (1)(31), TARTOUR E. (6)(44), THARIAT J. (16), TROUSSIER I. (53), VERGEZ S. (40), VERILLAUD B. (25), WASYLYK B. (41)

(1) Hôpital Tenon, UPMC, PARIS, France, (2) CENTRE PAUL STRAUSS, STRASBOURG, France, (3) HOPITAL BICHAT, PARIS, France, (4) CHU DE GRENOBLE, GRENOBLE, France, (5) CHU DE CAEN, CAEN, France, (6) HOPITAL EUROPEEN G. POMPIDOU, PARIS, France, (7) HOPITAL TENON, PARIS, France, (8) CHU LA MILETRIE, POITIERS, France, (9) INSTITUT GUSTAVE ROUSSY, VILLEJUIF, France, (10) INSTITUT UNIVERSITAIRE DE LA FACE ET DU COU, NICE, France, (11) CENTRE HOSPITALIER INTERCOMMUNAL DE CRETEIL, CRETEIL, France, (12) CHU, LYON, France, (13) INSTITUT HOSPITALIER FRANCO-BRITANNIQUE, LEVALLOIS PERRET, France, (14) CENTRE INTERNATIONAL DE RECHERCHE SUR LE CANCER, LYON, France, (15) CHU - HOPITAL MAISON BLANCHE, REIMS, France, (16) CENTRE ANTOINE LACASSAGNE, NICE, France, (17) CENTRE FRANÇOIS BACLESSE, CAEN, France, (18) CENTRE ALEXIS VAUTRIN, VANDOEUVRE LES NANCY CEDEX, France, (19) CHU NANTES, NANTES, France, (20) HÔPITAL BEAUJON, CLICHY, France, (21) CHU LA TIMONE, MARSEILLE, France, (22) CENTRE LEON BERARD, LYON, France, (23) CHRU MONTPELLIER, MONTPELLIER, France, (24) HOPITAL L'ARCHET II, NICE, France, (25) HOPITAL LARIBOISIÈRE, PARIS, France, (26) SAINTRY SUR SEINE, France, (27) MEYLAN, France, (28) CHU RENNES, RENNES, France, (29) UNITE DE GENOMIQUE DES TUMEURS SOLIDES, PARIS, France (30) CHU DE BORDEAUX, HOPITAL PELLEGRIN, BORDEAUX, France, (31) INSTITUT CURIE, PARIS, France, (32) CHU REIMS, REIMS, France, (33) CHU BRETONNEUX, TOURS, France, (34) HOPITAL HURIEZ-CHRU DE LILLE, LILLE, France, (35) HOPITAL HENRI MONDOR, CRETEIL, France, (36) CHU DE SAINT-ETIENNE - HOPITAL NORD, SAINT ETIENNE, France, (37) CHRU J MINJOZ, BESANCON, France, (38) CHU MICHALLON, GRENOBLE, France, (39) CHU HAUTEPIERRE, STRASBOURG, France, (40) CHU TOULOUSE RANGUEIL-LARREY, TOULOUSE, France, (41) INSTITUT DE GENETIQUE ET DE BIOLOGIE MOLECULAIRE ET CELLULAIRE IGBMC, ILLKIRCH, France, (42) Hôpital Gui de Chauliac, CHU Montpellier, Montpellier, France, (43) INSERM/UJF U823, Grenoble; Université Joseph Fourier, Grenoble, France, (44) INSERM, Université de Paris Descartes, Paris, France, (45) Groupement hospitalier Lyon-Nord, Hospices Civils de Lyon, France, (46) Institut Universitaire du Cancer de Toulouse Oncopôle, Toulouse, France, (47) Hôpital Pitié-Salpêtrière, Paris, France, (48) Université Paris-Est Créteil, Créteil, France, (49) Centre Oscar Lambret, Lille, France, (50) Faculté d'Odontologie de Nancy, Institut de Cancérologie de Lorraine, Nancy, France, (51) Institut Universitaire du Cancer de Toulouse Oncopôle, Toulouse, France, (52) CRLCC Val d'Aurelle, parc Euromédecine, Montpellier, France, (53) CHU POITIERS, Poitiers, France, (54) Psychologue, Directrice du réseau de Soins Palliatifs Essonne Sud, présidente de RESPALIF, France



Ateliers

11h00 > 12h00

Sous l'égide de la SFORL et du Collège Français d'ORL et CCF

SOUS L'ÉGIDE de la
SFORL et du Collège
Français d'ORL et
CCF

salle_242B

Le draf III : indications, techniques et résultats

Le Taillandier De Gabory L.

Service ORL - CHU et Université de Bordeaux, Bordeaux, France

NIVEAU 2 : ATELIER DE PERFECTIONNEMENT

salle_252B

Notes techniques dans la pathologie inflammatoire et tumorale bénigne du conduit auditif externe

Chelly H.

Clinique Spécialisée Al Farabi, Casablanca, Maroc

NIVEAU 2 : ATELIER DE PERFECTIONNEMENT

salle_253

Spasme hémifacial : chirurgie ou toxine botulique ?

Tankere F., Trunet S.

Hôpital Pitié-Salpêtrière, Paris, France

NIVEAU 3 : ATELIER D'INNOVATION, PATHOLOGIES RARES OU SPÉCIALISÉES

salle_242A

Réinnervation laryngée. Pourquoi, quand, comment?

Marie J. (1), Bon Mardion N. (1), Lagier A. (2)

(1) Service d'ORL et Chirurgie Cervico-Faciale, CHU, Rouen, France, (2) Service d'ORL et
Chirurgie Cervico-faciale, HP HM, Marseille, France

NIVEAU 3 : ATELIER D'INNOVATION, PATHOLOGIES RARES OU SPÉCIALISÉES

salle_252A

Otospongiose : un temps pour opérer, un temps pour appareiller

Marx M., Fraysse B.*

CHU Purpan, Toulouse, France

NIVEAU 2 : ATELIER DE PERFECTIONNEMENT

SPÉCIFICITÉ DE LA PRISE EN CHARGE PHONIA TRIQUE DU CHANTEUR

Table Ronde

Sous l'égide de la Société Française
de Phoniatrie et des Pathologies de la
Communication

11h00 > 12h30

salle_241

Modérateurs : VEDRINE P., ECHTERNACH M., ABITBOL J.,
CHEVAILLIER G., CRESTANI S.

LUNDI 12 ■ 08h00 > 13h00

ASSEMBLÉE GÉNÉRALE REFCOR

13h00 > 17h00

salle_242B

Séminaire d'enseignement D.E.S. d'ORL
CHIRURGIE PLASTIQUE

14h00 > 16h30

SOUS L'ÉGIDE de la
SFORL et du Collège
Français d'ORL et
CCF

salle_243

14:00 > 14:30

Cicatrisation et cicatrices

Bach C.
Hopital Foch, Suresnes, France

14:30 > 15:30


Les principes de réparation des pertes de substance tissulaire de la face et du cou.

Bessede J.*(1), Albert S.(2)
(1) CHU DUPUYTREN, Limoges, France, (2) CHU, Paris, France

15:30 > 16:30

Le pavillon auriculaire : prise en charge des malformations et des pertes de substance

Disant F.*(1), Denoyelle F.(2)
(1) HCL, Lyon, France, (2) HOPITAL NECKER, Paris, France



CHIRURGIE DES PARATHYROÏDES

Table Ronde

*Sous l'égide de l'Association Française
de Chirurgie Cervico-Faciale et du
Collège d'Imagerie pour la Recherche et
l'Enseignement en ORL*

14h00 > 15h30

amphi_BLEU

Modérateurs : GARREL R.

14:00 > 14:15

Physiologie du métabolisme calcique. Quel bilan biologique à réaliser avant et après parathyroïdectomie
Haymann J.*

14:15 > 14:30

L'intérêt de la scintigraphie et de l'échographie préopératoires
Tassart M.*, Talbot J.
France

14:30 > 14:45

Chirurgie de l'hyperparathyroïde primaire : quel patient opérer, problématique des tableaux discordants, les méthodes chirurgicales
Jegoux F.*
Rennes, France

14:45 > 15:00


Chirurgie de l'hyperparathyroïde secondaire : méthodes, quels objectifs actuels ?

Perie S.*(1), Fessi H.(2)

(1) Service d'OLR et CFF (APHP, Université Pierre Marie Curie, Paris VI, Paris, France,

(2) France

LUNDI 12 ■ 13h00 > 17h00



OTOLOGIE
EQUILIBRE

Communications orales

14h00 > 15h30

salle 251

Sous l'égide de l'Association Française d'Otologie et Oto-Neurologie

Modérateurs : CHARPIOT A., FRANCO VIDAL V., M'BAREK C.

14:00 > 14:10

Video head impulse test et aréflexie vestibulaire canalaire.

Lorin P.*, Donnard M.
Cabinet rééducation vestibulaire et vertiges, Le Mans, France

14:10 > 14:20

Asymétrie du canal semicirculaire latéral : une anomalie précoce expliquant la scoliose idiopathique ?

Hitier M.*(1), Hamon M. (2), Denise P. (1), Lacoudre J. (2),
Thenint M. (2), Patron V. (2), Moreau S. (2)
(1) CHU de Caen, INSERM U1075 COMETE, Caen, France, (2) CHU de Caen, Caen, France

14:20 > 14:30

Vertiges après implant cochléaire : quels examens pratiquer et quand ?

Abouzayd M.*, Moreau S., Parienti J., Hitier M.
CHU Caen, Caen, France

14:30 > 14:40

Syndrome de JERVELL LANGE NIELSEN : une aréflexie vestibulaire constante

Noel-Petroff N.*(1), Wiener Vacher S. (2), Capri Y. (2),
Teissier N. (2), Francois M. (2)
(1) Hôpital Rothschild, Paris, France, (2) hôpital Robert DEBRE, Paris, France

14:40 > 14:50

Les vertiges du jogger : quelles pistes explorer ?

Kossowski M.*(1), Lheritier A. (2), Branchereau B. (3),
Imbaud-Genieys S. (1), Ohresser M., Toupet M. (1)
(1) Centre d'explorations fonctionnelles otoneurologiques, Paris, France, (2)
centre d'explorations fonctionnelles otoneurologique, Paris, France, (3) Centre
d'explorations fonctionnelles oto neurologiques, Paris, France

14:50 > 15:00

Diagnostic des fistules périlymphatiques par endoscopie virtuelle et variation de seuil de densité tomodynamométrique.

Guyon M.*(1), Bensimon J. (2), Toupet M. (3), Bozorg Grayeli A. (1)
(1) Service ORL, CHU de Dijon, Dijon, France, (2) Cabinet d'imagerie médicale
Lourmel, Paris, France, (3) Cabinet d'exploration fonctionnelles oto-neurologique
Falguière, Paris, France

15:00 > 15:10

Performances posturales un mois après la chirurgie du schwannome vestibulaire : Quels facteurs psychologiques prédictifs ?

Ribeyre L.*(1), Parietti - Winkler C. (2), Hoffman C. (3),
Lassale B. (4), Frere J. (3), Spitz E. (1)
(1) Université de Lorraine, Metz, France, (2) Service ORL et CCF, CHU Nancy, Nancy,
France, (3) CHU Nancy, Nancy, France, (4) Institut régional de rééducation, Nancy,
France

LUNDI 12 ■ 13h00 > 17h00

PHONIATRIE

Communications orales

14h00 > 14h50

salle 241

Sous l'égide de la Société Française de Phoniatrie et des Pathologies de la Communication

Modérateurs : WOISARD V., CREVIER-BUCHMAN L.

14:00 > 14:10

Intérêt des mesures aérodynamiques pour l'évaluation de la fuite glottique dans les paralysies laryngées unilatérales

Giovanni A. (1), Mattei A. (2), Lagier A. (1), Galant C. (1), Robert D. (1)

(1) Aix Marseille Université & AP-HM, Marseille, France, (2) Aix Marseille Université, Marseille, France

14:10 > 14:20

Mesures aérodynamiques lors de la production de consonnes pendant un effort vocal

Giovanni A. (1), El Hadj A. (2), Piterman M. (2), Meynadier Y. (2), Lagier A., Robert D. (1)

(1) Aix Marseille Université & AP-HM, Marseille, France, (2) Aix Marseille Université, Aix En Provence, France

14:20 > 14:30

Pression sous-glottique très élevée et phonotraumatisme : un lien de cause à effet ? Étude expérimentale sur larynx humains excisés

Lagier A. (1), Legou T. (2), Galant C. (1), Henrich N. (3), Champsaur P. (4), Robert D. (1), Dessi P. (1), Giovanni A. (1)

(1) AP-HM, Marseille, France, (2) CNRS, Aix-En-Provence, France, (3) CNRS, Grenoble, France, (4) Aix-Marseille Université, Marseille, France

14:30 > 14:40

Assimilations régressives avec /s/ et /z/ en parole et chant lyrique

Sanguard N. (1), Pillot-Loiseau C. (2)


(1) Laboratoire de Phonétique et Phonologie UMR 7018 CNRS et Université Paris 3 Sorbonne Nouvelle, Paris, France, (2) Université Paris 3 Sorbonne Nouvelle, Laboratoire de Phonétique et Phonologie UMR7018 CNRS, Paris, France

14:40 > 14:50

Gestion des sons non pulmonaires et de l'inspiration en Human Beatbox

Crevier-Buchman L. (1), Garrigues L. (2), Pillot Loiseau C. (2), Amelot A. (3)

(1) Hôpital européen G. Pompidou, Paris, France, (2) Laboratoire Phonétique Phonologie LPP, UMR 7018, Univ.Paris3, Paris, France, (3) Laboratoire Phonétique Phonologie LPP, CNRS-UMR 7018, Univ.Paris3, Paris, France



lundi après-midi



107

CANCEROLOGIE
CANCÉROLOGIE GÉNÉRALE

Communications orales

14h00 > 15h30

salle_252A

Sous l'égide de la Société Française de Carcinologie Cervico-Faciale

Modérateurs : LALLEMANT B., DUFLO S., DIALLO B.

14:00 > 14:10

Limites de la prise en charge nutritionnelle intensifiée chez les patients traités par radiothérapie en cancérologie ORL : étude randomisée et méta-analyse

Roussel L.*(1), Blanchard D.(2), Joubert C.(3), Peyronnet D.(1), Choussy O.(4), Babin E.(3)

(1) CHU de Caen, Caen, France, (2) Centre François Baclesse, Caen, France, (3) CHU Caen, Caen, France, (4) CHU de Rouen, Rouen, France

14:10 > 14:20

Dissection virtuelle du cou à partir d'acquisitions de scanner surfacique: un nouvel outil d'enseignement de l'Anatomie et d'entraînement chirurgical pour les internes d' ORL et Chirurgie Cervico Faciale

Akkari M.*(1), Passebecq J.(2), Schmitt D.(2), Moreno B.(3), Subsol G.(4), Canovas F.(5), Captier G.(5), Mondain M.(6), Garrel R.(6)

(1) Service ORL et CCF, Hopital Gui de Chauliac, CHU de Montpellier, Université de Montpellier, Montpellier, France, (2) Service ORL et CCF, Hopital Gui de Chauliac CHU de Montpellier Université de Montpellier, Montpellier, France, (3) SARL IMA Solutions, Toulouse, France, Toulouse, France, (4) Equipe ICAR, LIRMM, CNRS/Université de Montpellier, Montpellier, France, (5) Laboratoire d'Anatomie, Faculté de Médecine, Université de Montpellier, Montpellier, France, (6) Service ORL et CCF, Hopital Gui de Chauliac CHU de Montpellier, Université de Montpellier, Montpellier, France

14:20 > 14:30

VOCAL : Moyens de communication après trachéotomie ou trachéostome, ardoise ou tablette avec application de retranscription vocale : étude comparative randomisée

Evrard D.*, Bordenave L., Hartl D.
Gustave Roussy, Villejuif, France

14:30 > 14:40

Comparaison entre les modes de déroulement des RCP ORL en France

Massoubre J.*, Saroul N., Pavier Y., Mom T., Gilain L.
orl, Clermont Ferrand, France

14:40 > 14:50

L'influence de la présence du patient sur la prise de décision en cancérologie ORL

Massoubre J.*, Saroul N., Pastourel R., Mom T., Gilain L.
orl, Clermont Ferrand, France

14:50 > 15:00

Dossier de liaison en cancérologie ORL

Babin E.*(1), Roulland E.(2), Delorme C.(3), Blanchard D.(4), Blaizot X.(3)

(1) Service ORL Institut tête et cou, Caen, France, (2) Réseau de cancérologie de Basse Normandie, Caen, France, (3) Réseau de cancérologie de Basse- Normandie, Caen, France, (4) Service ORL du CLCC François Baclesse, Caen, France


15:00 > 15:10

Etude de la relation entre Médecin généraliste et Chirurgien dans la prise en charge du patient laryngectomisé total

Cuny F.*(1), Babin E.(1), Daniel A.(2), Lionel C.(2)

(1) Service ORL Institut tête et cou, Caen, France, (2) Cabinet de médecine générale, Caen, France

LUNDI 12 ■ 13h00 > 17h00





15:10 > 15:20

**Nausées et troubles vestibulaires lors de la radiothérapie
conformationnelle par modulation de fréquence (IMRT) de la tête
et du cou**

Berta E. (1), Righini C. (1), Chamorey E. (2), Villa J. (3), Atallah I.,
Reyt E. (1), Coffre A. (1), Schmerber S. (1)

(1) Clinique universitaire d'otolaryngologie. CHU Grenoble, Grenoble, France, (2)
Unité d'Epidémiologie et Biostatistiques, Centre Antoine Lacassagne, Nice, France,
(3) Clinique universitaire de Radiothérapie. CHU Grenoble, , Grenoble, France





109

ORL PÉDIATRIQUE

Communications orales

14h00 > 15h30

salle 253

Sous l'égide de l'Association Française d'ORL Pédiatrique

Modérateurs : VAN DEN ABEELE T., AYARI KHALFALLAH S.

14:00 > 14:10

Incidence des complications otorhinolaryngologiques dans une cohorte d'enfants porteuses d'un syndrome de Turner

Bois E. *, Nassar M., Zenaty D., François M., Van Den Abbeele T., Teissier N.
Hôpital Robert Debré, Paris, France

14:10 > 14:20

La septoplastie endoscopique dans les nez de fentes l'enfant

Nicollas R. *(1), Dégardin N. (2), Le Treut C. (3), Moreddu E. (3), Roman S. (3), Triglia J. (3)
(1) AMU-Service ORL Pédiatrique, Hôpital d'Enfants de la Timone, APHM, Marseille, France, (2) AMU-Service de chirurgie plastique infantile - centre de compétences des fentes faciales, Hôpital d'enfants de la Timone, Marseille, France, (3) AMU-Service d'ORL pédiatrique, Hôpital d'enfants de la Timone, APHM, Marseille, France

14:20 > 14:30

Fréquence et impact psychosocial des moqueries à l'école chez les patients opérés d'une fente labio-palatine

Lorot-Marchand A. *, François Fiquet C., Makeieff M.
chu reims, Reims, France

14:30 > 14:40

La rhinométrie acoustique chez l'enfant

Wartelle S. *(1), Leboulanger N. (1), Garabedian N. (1), Louis B. (2)
(1) Necker Enfants Malades, Paris, France, (2) Inserm, Créteil, France

14:40 > 14:50

Evaluation des bactéries en cause et de l'antibiothérapie dans les ethmoïdites collectées de l'enfant

Suy P. *, Perrot C., Ayari S.
Hospices Civils de Lyon, Lyon, France

14:50 > 15:00

Injection de graisse rétro pharyngée: un traitement d'appoint des insuffisances vélo pharyngées

Felix I. *(1), Novisky S. (2), Marcolla A. (2), Levy R. (3), Vivier P. (3), Amstutz-Montadert I. (1), Marie J. (1)
(1) Service d'ORL et Chirurgie Cervico-faciale, CHU, Rouen, France, (2) Service d'ORL et Chirurgie Cervico-faciale, CHU, Rouen, France, (3) Service de Radiologie, CHU, Rouen, France

15:00 > 15:10

Velopharyngoplastie transverse: série consécutive de 47 cas

Bobillier C. *, Bakhos D., Morinière S., Pondaven S., Lescanne E.
Service ORL & CCF, CHRU de Tours, Tours, France

15:10 > 15:20

Evaluation des récides de sténose après chirurgie d'atrésie choanale syndromique par voie endonasale

Perrot C. *, Truy E., Ayari-Khalfallah S.
Hospices Civils de Lyon, Lyon, France

LUNDI 12 13h00 > 17h00

LARYNGOLOGIE

STÉNOSES ET CANCERS DU LARYNX

Communications orales

15h30 > 17h00

salle 241

Sous l'égide de l'Association des Chirurgiens Cervico-Faciaux

Modérateurs : GARREL R., CERUSE P.

15:30 > 15:40

Mise au point d'un endoscope pour la phonochirurgie laser microrobot-assistée

Tavernier L.*(1), Pazart L.(1), Wacogne B.(1), Andreff N.(2), Mattos L.(3), Peretti G.(4), Ortmaier T.(5)

(1) CHRU de Besançon, Besançon, France, (2) FEMTO-ST, Besançon, France, (3) IIT, Genes, Italie, (4) University of Genoa, Genes, Italie, (5) Leibniz Universität, Hannover, Germany

15:40 > 15:50

L'utilisation du stent laryngé LACS 'Laryngeal Anterior Commissure Stent' dans la prise en charge des synéchies glottique antérieure - l'expérience dans un centre hospitalier tertiaire.

Fakhoury R.*(1), Prasad V.(2), Almohizea M.(1), Van Der Vorst S.(1), Bachy V., Lawson G.(1), Remacle M.(1)

(1) CHU UCL Mont-Godinne, Yvoir, Belgique, (2) Hopital Alexandra and Ng Teng Fong, Singapour, Singapour

15:50 > 16:00

Facteurs prédictifs de succès ou d'échec de désobstruction endoscopique laryngée (DL) dans le traitement des carcinomes épidermoïdes laryngés.

Drouillard M.*, Foy J., Sabban D., Assouly N., Breuskin I., Gorphe P., Hartl D., Janot F., Mirghani H., Moya Plana A., Temam S.

Département de Cancérologie Cervico-Faciale Gustave Roussy Cancer Campus, Paris, France

16:00 > 16:10

La réhabilitation vocale du patient laryngectomisé par prothèse phonatoire trachéo-œsophagienne : résultats fonctionnels et complications

Scheller B.*, Dassonville O., Poissonnet G., Bozec A.

IUFC, Nice, France

16:10 > 16:20

Insertion de stent en nitinol et complications des voies aériennes après transplantation pulmonaire

Junet P.*, Atallah I., Briault A., Pison C., Righini C.


CHU Grenoble, Grenoble, France

16:20 > 16:30

Cancers glottiques précoces impliquant la commissure antérieure traités par cordectomie laser par voie endoscopique

Cornu N.*, Hoffmann C., Hans S., Badoual C., Brasnu D.

APHP, Paris, France



OTOLOGIE

IMPLANTOLOGIE HORS IMPLANTS COCHLÉAIRES

Communications orales

15h30 > 17h00

salle **251**

Sous l'égide de l'Association Française d'Otologie et Oto-Neurologie

Modérateurs : MOM T., TRINGALI S., ZEMIRLI O.

15:30 > 15:40

Traitement des surdités profondes unilatérales de l'adulte: résultats intermédiaires du PRME CISSD

Marx M. *

CHU Purpan, Toulouse, France

15:40 > 15:50

Intérêt de l'implantation par Vibrant Soundbridge fixé sur le bloc marteau-enclume dans l'aplasie d'oreille de l'enfant

Denoyelle F. *, Celerier C., Thierry B., Coudert C., Loundon N., Couloigner V., Garabédian E.

Hopital Necker-Enfants malades, Paris, France

15:50 > 16:00

Intérêt de l'implant actif à conduction osseuse BoneBridge® : résultats auditifs, morbidité et qualité de vie

Bachelard-Serra M. *, Rossetto S., Collin M., Sanjuan M., Lavieille J., Montava M.

Service ORL et chirurgie cervico-faciale, CHU Hôpital Nord, Marseille, France

16:00 > 16:10

Sécurité et efficacité de l'implant actif à condition osseuse Bonebridge après un an d'utilisation

Schmerber S. *(1), Deveze A. (2), Vincent C. (3), Deguine O. (4), Frachet B. (5), Garin P. (6), Godey B. (7), Mondain M. (8), Van De Heyning P. (9), Lavieille J-P. (10), Marx M. (4)

(1) Otologie, Neuro-Otologie, Implants auditifs, Service ORL Hôpital Universitaire Grenoble, Grenoble, France, (2) Service ORL Hôpital Universitaire Marseille Nord, Marseille, France, (3) Service ORL, Hôpital Universitaire Salengro, Lille, France, (4) Service ORL Hôpital Universitaire Purpan, Toulouse, France, (5) Service ORL, hôpital Rothschild, Paris, France, (6) Service ORL, Hôpital Mont-Godinne, Yvoir, Belgique, (7) Service ORL, Hôpital Universitaire Pontchaillou, Rennes, France, (8) Service ORL, CHU Montpellier, Montpellier, France, (9) Service ORL, Hôpital d'Antwerp, Antwerp, Belgique, (10) Service ORL, Hôpital Universitaire Marseille Nord, Marseille, France

16:10 > 16:20

Résultats de l'implantation des appareils auditifs à ancrage osseux par résection cutanée minimale à l'emporte-pièce et par lambeau épidermique au dermatome.

Dumon T. *

Clinique J. Causse, Colombiers, France

16:20 > 16:30

Suites opératoires après pose de pilier ostéo-intégré pour aide auditive de type BAH. Comparaisons entre la technique du « punch » et de la technique de Nijmegen

Mom T. *(1), Saroul N. (1), El Afia F. (1), Pavier Y. (1), Pastourel R., Pereira B. (2), Gilain L. (1)

(1) Service ORL et Chirurgie Cervicofaciale, CHU Hôpital Gabriel Montpied, Clermont-Ferrand, France, (2) Direction de la recherche Clinique et Innovations, CHU Hôpital Gabriel Montpied, Clermont-Ferrand, France

16:30 > 16:40

Enquête de satisfaction après 10 ans d'utilisation chez 122 patients réhabilités par une prothèse ostéo-intégrée de type BAH

Doazan M. *, Gratacap M., Zaouche S., Dubreuil C., Tringali S.

Hospices Civils de Lyon, Lyon, France

LUNDI 12 ■ 13h00 > 17h00

ORL PÉDIATRIQUE

SURDITÉ - IMPLANTATION COCHLÉAIRE PÉDIATRIQUE

Communications orales

15h30 > 17h00

salle 253

Sous l'égide de l'Association Française d'ORL Pédiatrique

Modérateurs : LOUNDON N., ROMAN S., SPRATLEY J.

15:30 > 15:40 Effet de la consanguinité sur la performance auditive d'enfants implantés cochléaires

Bestel J.*⁽¹⁾, Snoussi K.*⁽²⁾, Benghalem A.⁽²⁾, Saadi F.⁽³⁾

(1) Advanced Bionics, Staffa, Suisse, (2) Clinique Rachidi, Casablanca, Maroc, (3) LCA, Casablanca, Maroc

15:40 > 15:50 Non Utilisateurs et Utilisateurs Partiels après implantation cochléaire: une étude pédiatrique.

Rouillon I.*⁽¹⁾, Parodi M.⁽¹⁾, Prang I.⁽¹⁾, De Lamaze A.⁽¹⁾, Ettienne V., Couloigner V.⁽¹⁾, Garabedian E.⁽¹⁾, Loundon N.⁽²⁾

(1) HOPITAL NECKER ENFANTS MALADES, Paris, France, (2) Hôpital Necker Enfants Malades, Paris, France

15:50 > 16:00 Impact de l'implantation cochléaire sur la fonction vestibulaire chez l'enfant

Cornu N.*⁽¹⁾, Loundon N.⁽²⁾, Parodi M.⁽¹⁾, Rouillon I.⁽¹⁾, Couloigner V., Wiener-Vacher S.⁽³⁾

(1) HOPITAL NECKER ENFANTS MALADES, Paris, France, (2) Hôpital Necker Enfants Malades, Paris, France, (3) HOPITAL ROBERT DEBRÉ, Paris, France

16:00 > 16:10 Efficacité et acceptation du pré-traitement automatique (SCAN) chez les enfants et les jeunes après renouvellement avec un processeur Nucleus CP910

Legendre C.*⁽¹⁾, Parodi M.⁽²⁾, De Lamaze A.⁽¹⁾, Prang I.⁽¹⁾, Rouillon I., Loundon N.⁽¹⁾

(1) Hôpital Necker Enfants Malades, Paris, France, (2) Hôpital Necker Enfants Malades, Paris, France

16:10 > 16:20 Douleurs atypiques post implantation cochléaire: une complication sous évaluée?

Celerier C.*, Parodi M., Blanchard M., Rouillon I., Couloigner V., Garabedian E., Loundon N.

Hôpital Necker Enfants Malades, Paris, France

16:20 > 16:30 Efficacité d'un microphone sans fil, en milieu scolaire, chez des enfants implantés cochléaires.


Parodi M.*, Legendre C., De Lamaze A., Prang I., Couloigner V., Garabedian E., Loundon N.

Hôpital Necker Enfants Malades, Paris, France

16:30 - 16:40 Implantation cochléaire des surdités post-méningitiques et recommandation de la HAS de 2007 : Etat des lieux

Zielinski M.*, Parodi M., Rouillon I., Thierry B., Cornu N., Couloigner V., Loundon N.

C.H.U. Necker, Paris, France



16:40 - 16:50

17 ans d'implantation cochléaire chez des enfants avec handicaps associés : résultats audiométriques, profil APCEI et parcours scolaire.

Razafimahefa T.*⁽¹⁾, Beaud M.⁽²⁾

(1) CHU Timone enfants, Marseille, France, (2) centre d'implantation cochléaire CHU Timone, Marseille, France

CHIRURGIE CERVICO-FACIALE ET CANCEROLOGIE Communications orales
CANCÉROLOGIE - BILAN ÉPIDÉMIOLOGIQUE

15h30 > 17h00

salle **252B**

Sous l'égide de l'Association Française de Chirurgie Cervico-Faciale

Modérateurs : LACCOURREYE L., JANOT F., OUOBA K.

15:30 > 15:40

Chimiothérapie d'induction avant chirurgie des carcinomes épidermoïdes des voies aéro-digestives supérieures, localement très avancés et initialement inopérables

Schmaltz H.*(1), Borel C.(2), Ciftci S.(3), Takeda-Raguin C.(4), Schultz P.(3), Dupret-Bories A.(5)

(1) CHU haute-pierre, Strasbourg, France, (2) Centre Paul Strauss, Strasbourg, France, (3) CHU Haute-pierre, Strasbourg, France, (4) Hôpitaux Universitaires de Strasbourg, Strasbourg, France, (5) Institut Universitaire du cancer, Toulouse, France

15:40 > 15:50

Un test diagnostique unique pour définir le statut HPV des cancers de l'oropharynx

Mirghani H.*(1), Casiraghi O.(2), Lacroix L.(3), Lacau J.(4), Badoual C.(5), Vielh P.(6)

(1) Institut Gustave Roussy, Villejuif, France, (2) Gustave Roussy, Villejuif, France, (3) Gustave Roussy, Villejuif, France, (4) Hôpital Tenon, Paris, France, (5) HEGP, Paris, France, (6) Gustave Roussy, Paris, France

15:50 > 16:00

Découverte fortuite d'un foyer de carcinome épidermoïde au sein d'une ostéonécrose mandibulaire : quelle prise en charge ?

Lesnik M.*, Lefevre M., De Crouy Chanel O., Samaha S., Perié S., Lacau St Guily J., Baujat B.

Hôpital Tenon, Paris, France

16:00 > 16:10

Etude des performances de 18-FDG PET scanner réalisé 3 mois après un traitement à but curatif par radio-chimiothérapie de carcinomes épidermoïdes de la tête et du cou : suivi minimum de 24 mois.

Sagardoy T.*(1), Philippe F.(2), Digue L.(3), Haaser T.(4), De Clermont-Galleran H.(2), Castetbon V.(1), De Monès E.(1)

(1) CHU de Bordeaux, service ORL, Bordeaux, France, (2) CHU de Bordeaux, service de médecine nucléaire, Bordeaux, France, (3) CHU de Bordeaux, service d'oncologie médicale, Bordeaux, France, (4) CHU de Bordeaux, service de radiothérapie, Bordeaux, France

16:10 > 16:20

Mélanomes muqueux cervico-faciaux : histoire naturelle, analyse moléculaire et facteurs pronostiques

Taouachi R.*, Téman S., Robert C., Janot F., Moya-Plana A.

Gustave Roussy - Cancer Campus, Villejuif, France

16:20 > 16:30

L'envahissement thyroïdien dans les carcinomes épidermoïdes du larynx : prévalence, facteurs prédictifs

Zaitouni E.*


Faculté de Médecine et de Pharmacie de Rabat, Rabat, Maroc

16:30 > 16:40

Papillomavirus et tabac dans les cancers de l'oropharynx. Une étude prospective multicentrique Française.

Lacau St Guily J.*(1), Rousseau A.(2), Papillophar G.(3)

(1) Hôpital Tenon, UPMC Paris 6, Paris, France, (2) URCEST, Hôpital Saint Antoine, Paris, France, (3) Groupe coopérateur, Paris, France



16:40 > 16:50

La fibroscopie bronchique a-t-elle encore un intérêt dans le bilan d'extension initial des carcinomes épidermoïdes des voies aéro-digestives supérieures ?

Lorot-Marchand A.*, Makeieff M., Labrousse M., Merol J., Brenet E., Madero B., Louges M., Ghanem K., Chays A.

CHU Reims, Reims, France

Modérateurs : BORDURE P., AYACHE D., DJENNAOUI D.

15:30 > 15:40 **Évaluation à long terme des plasties mastoïdiennes par plaque de MBP dans la chirurgie des otites cholestéatomateuses : étude prospective sur 10 patients.**

Dercourt H. (1), Boyer J. (1), Espitalier F. (1), Bordure P. (2)

(1) Service ORL et CCF CHU de Nantes, Nantes, France, (2) Service ORL et CCF. CHU de Nantes, Nantes, France

15:40 > 15:50 **Résultats fonctionnels à long terme des reconstructions d'évidement pétro mastoïdien par greffon cartilagineux.**

Tremoureux A. (1), Montenat C., Duval P., Godey B.

CHU Rennes, Rennes, France

15:50 > 16:00 **Chirurgie du cholestéatome en technique ouverte avec comblement mastoïdien par allogreffe d'os de banque et reconstruction du cadre osseux. Technique et résultats précoces.**

Pitiot V. (1), Truy E. (2)

(1) Département d'ORL, Hôpital Edouard Herriot, Lyon, France, (2) Département ORL, Hôpital Edouard Herriot, Lyon, France

16:00 > 16:10 **Réparation ossiculaire mini-invasive par voie transtympanique**

Lavedrine A. (1), Guenoun F. (1), Bozorg Grayeli A. (1), Reverchon F. (1), Marroquin R. (2)

(1) CHU Dijon, Dijon, France, (2) Le2i, Dijon, France

16:10 > 16:20 **Valeur pronostique du Scanner dans l'otospongiose avancée, traitée par stapedotomie ou implant cochléaire.**

Nehme M. (1), Escude B. (2), Kabbara B. (3), Calmels M. (3), Marx M. (3), Fraysse B. (3), Deguine O. (4)

(1) CHU Toulouse - Service ORL Purpan, Toulouse, France, (2) CLINIQUE PASTEUR SERVICE NEURORADIOLOGIE, Toulouse, France, (3) CHU TOULOUSE PURPAN SERVICE ORL, Toulouse, France, (4) CHU Toulouse Service ORL Purpan, Toulouse, France

16:20 > 16:30 **Évaluation post-opératoire précoce du labyrinthe par Cone Beam CT après chirurgie d'otospongiose et corrélation audio-vestibulaire.**

Vandevorde A. (1), Williams M., Trunet S., Daval M., Ayache D.

Fondation A. de Rothschild, Paris, France

This image shows a full page of white paper designed for handwriting practice. It features 20 evenly spaced horizontal dashed lines running across the width of the page. There are no margins, text, or other markings present.

LUNDI 12 ■ 13h00 > 17h00



CHIRURGIE CERVICO-FACIALE ET CANCÉROLOGIE

Apport de la TEMP-TDM dans le repérage d'une métastase mandibulaire d'un carcinome différencié de la thyroïde mimant un foyer dentaire simple

I. Meddeb(1), I. Yeddes(2), I. Slim(2), I. El Bez(2), A. Mhiri(2), M.F. Ben Slimène(2)

(1) Institut Salah Azaiez, (2) Tunis, Tunisia

La scintigraphie parathyroïdienne versus échographie cervicale dans la détection des adénomes parathyroïdiens

I. El Bez(1), N. Bechir(1), I. Meddeb(1), I. Yeddes(2), K. Trabelsi, L. Zaabar(1), D. Ben Sellem(1), I. Slim(1), B. Letaief(1), A. Mhiri(1), M.F. Ben Slimène(1)

(1) institut salah azaiez, (2) institut salah azaiez

Kystes du tractus thyroïdien dégénérés : A propos de six cas

I. El Bez, N. Bechir, D. Ben Sellem, I. Meddeb, L. Zaabar, I. Yeddes, B. Letaief, I. Slim, A. Mhiri, M.F. Ben Slimène

institut salah azaiez

Complication rare après laryngectomie subtotale reconstructive avec cricohyoïdoépiglottopexie

I. Delgado(1), I. Correia(2), R. Melo Caral(3), M. Boavida(1), A. Hebe(4), P. Montalvão(4), M. Magalhães(4)

(1) Hospital Professor Doutor Fernando Fonseca, (2) Centro Hospitalar Lisboa Central, (3) Centro Hospitalar Lisboa Ocidental, (4) Instituto Português de Oncologia de Lisboa

Myofibrosarcome de bas grade de la langue

C. Rattin(1), F. Collin(2), C.D. Fletcher(3)

(1) Fondation Hôtel Dieu, (2) centre anticancéreux, (3) Hospital

L'angine de Ludwig : à propos de 8 cas et revue de la littérature

C. Laroüe, H. Lebrun - Loslier, J.P. Lebreton, J.C.

Ferrie, X. Dufour
CHU POITIERS

Maladie de Kimura : Étiologie rare de tuméfaction cervicale

J. Marrakchi, R. Bechraoui, H. Hachicha, A. Ben Azzouz, M. Ben Amor, R. Zainine, N. Belttaief, G. Besbes

service d'ORL LA RABTA

Ectasie canalaire intra-glandulaire : Cause rare de tuméfaction parotidienne

J. Marrakchi, J. Marrakchi, M.I. Hammami, W. El Euch, R. Zainine, M. Ben Amor, N. Belttaief, G. Besbes

Service d'ORL LA RABTA

Polykystose généralisée avec une localisation cervico-faciale associée. A propos d'un cas et revue de littérature

T. Bentebbiche, T. Boutiba, A. Djefane, Y. Rous

Hôpital

Kystes et fistules des 3èmes et 4èmes poches endo-branchiales : à propos de 8 cas.

J. Marrakchi, J. Marrakchi, M.I. Hammami, D. Chiboub, M. Ben Amor, R. Zainine, N. Belttaief, G. Besbes

service d'ORL LA RABTA

Plasmocytomes solitaire extra médullaire à localisation ORL à propos de trois cas

A.E. D. Daoudi(1), A. Farhi(2), A. Talbi(2), N. Djerad(2), S. Zitouni(2), S. Kharoubi(3)

(1) Service ORL CHU Annaba, (2) Service ORL CHU Annaba, (3) Service ORL CHU Annaba

Les cancers rares du larynx à propos de 4 cas

A.E. D. Daoudi(1), A. Naamoune(2), A. Talbi(3), A. Farhi(3), S. Zitouni(4), N. Djerad(3), S. Kharoubi(3)

(1) Service ORL CHU Annaba, (2) Service d'anesthésie réanimation chirurgicale CHU Annaba, (3) Service ORL CHU Annaba, (4) Service ORL CHU Annaba ANNABA

Place de la chimiothérapie pour le traitement des récurrences locales inopérables d'améloblastome

S. Leblé(1), S. Estebe(1), P. Michel-Langlet(2), B. Cadre(1), F. Jegoux

(1) CHU RENNES, (2) Centre Mallet Proux

Les adénopathies cervicales tuberculeuses sont-elles d'actualité ? Analyse de trois cas colligés à Bamako. Mali

M.A. Keita(1), F. Koné(1), S. Dao(2), S. Soumaoro(2), N. Konaté, K. Diarra(3), B. Guindo(1), K. Doumbia(1), S.K. Timbo(1), A. Ag Mohamed(1), K. Dumké(4)

(1) CHU GABRIEL TOURE/SERVICE ORL Bp:267, (2) CHU Gabriel TOURE/Service ORL Bp: 267, (3) CHU Gabriel TOURE/Service ORL Bp:267, (4) Anatomie Pathologie Hôpital Krankenhaus, Bielefeld/ Académie LehrKrankenhaus, Universität de Munich

Les ostéomes de la face

B. Tayeb, M. Benbakh, L. Rafiq, R. Abada, S. Rouadi, M. Roubal, M. Mahtar

CHU IBN ROCHD

Une nouvelle observation du syndrome de Gorlin-Goltz

M. Abou-Elfadl, A. Elbousaadani, A. Zouak, L. Taali, S. Rouadi, R.A. Abada, M. Roubal, M. Mahtar

Hopital 20 Aout

Aspects évolutifs des cancers différenciés de la thyroïde

I. Brahmi, S.A. Aounallah, F. Mebarki, M. Sahraoui, F. Hadj Allal

Université Abou Bekr Belkaid Faculté de médecine Tlemcen

Les carcinomes de la thyroïde : a propos de 102 cas.

M. Mliha Touati(1), M. Chihani(2), Y. Darouassi(1), B. Bouaity(1), H. Ammar

(1) service ORL et CCF Hôpital militaire Avicenne, (2) service ORL et CCF, Hôpital militaire Avicenne

Carcinome parotidien primitif à cellules claires : A propos d'un cas et revue de la littérature.

M. Mliha Touati(1), M. Chihani(2), Y. Darouassi(1), B. Bouaity(1), H. Ammar(3)

(1) service ORL et CCF Hôpital militaire Avicenne, (2) Service ORL et CCF, Hôpital Militaire Avicenne, (3) Service ORL et CCF Hôpital militaire avicenne

Carcinome épidermoïde à cellules fusiformes du maxillaire à propos d'un cas

L. Beddar, H. Hammoud, H. Khemili, F. Guedouar

HOPITAL CENTRAL DE L'ARMÉE

Diagnostic différentiel inhabituel d'un paragangliome cervical


R. Bechraoui(1), H. Chahed(2), S. Mehrezi(2), A. Ayedi(2), R. Zainine(2), M. Ben Amor(2), N. Belttaief(2), G. Besbes(2)

(1) HOPITAL RABTA, (2) orl Rabta

Fistule pharyngo-cutanée après laryngectomie totale

J. Benayad, S. Nitassi, I. Rkain, M. Chihab, L. Essakalli, A. Oujilal

service ORL de l'hôpital des Spécialités de Rabat



Profil épidémiologique des cancers ORL dans la wilaya de Constantine, de 2010 à 2014.

I. Hamada, M. Belkadi, A. Chaouche, F. Gharsallah, D. Zoughailech
centre hospitalo-universitaire de Constantine

Les adenopathies cervicales chroniques en dehors de l'origine tuberculeuse et metastatique : à propos de 9 cas

C. Nekro
hopital des spécialités

Cancer anaplasique et hyperthyroïdie

C. Nekro
hopital des spécialités

Les tumeurs oncocytaires de la thyroïde : diagnostic et traitement

H. Chahed, S. Akkari, S. Meherzi, J. Marrakchi, J. Marrakchi, R. Zainine, N. Beltaief, G. Besbes
hopital Rabta

Une localisation orbito-palpébrale rare de La maladie de Rosai-Dorfman

R. El Ansari (1), T. Baghdadi(2), L. Belfaqir(2), M.A. Fakiri(2), R. Abada(2), S. Rouadi(2), M. Roubal(2), M. Mahtar(2)
(1) CHU IBN ROCHD, (2) CHU IBN ROCHD

Kyste hydatique cervical unique: à propos d'un cas

I. Rkain(1), S. Nitassi(2), J. Benayad (3), A. Oujilal(2), L. Essakalli(2)
(1) service d'orl et de chirurgie cervico-faciale hopital des specialites, (2) service d'orl et de chirurgie cervico-faciale, hopital des spécialités, CHU Ibn Sina, (3) service d'orl et de chirurgie cervico-faciale, hopital des spécialités, CHU Ibn Sina

Adénome pléomorphe géant de la glande sous-maxillaire. A propos d'un cas

I. Rkain(1), J. Benayad(2), S. Nitassi(2), A. Oujilal(2), L. Essakalli(2)
(1) service d'orl et de chirurgie cervico-faciale hopital des specialites, (2) service d'orl et de chirurgie cervico-faciale, hopital des spécialités, CHU Ibn Sina

Lithiase parotidienne : 4 cas

H. Souldi(1), L. Belfaqir(2), M.Y. Bajja(2), R. Abada(2), S. Rouadi(2), M. Roubal(2), M. Mahtar(2)
(1) service d'ORL et chirurgie cervico-faciale. Hopital 20 Aout 1953, (2) service d'ORL et chirurgie cervico-faciale. Hôpital 20 Août 1953

Shwannome malin du sinus maxillaire : a propos d'un cas et revue de la litterature

F. Hamouda (1), I. Meguellati(1), N. Mersaoui(2), A. Bouchair(1)
(1) service d'orl du CHU, (2) centre hospitalo-universitaire

Les sarcomes en ORL : à propos de 42 cas

R. Borki(1), S. Rokhssi(2), S. Nitassi(2), R. Bencheikh(2), M. Benbouzid(2), L. Essakalli(2)
(1) HSR, (2) HSR

Les cellulites cervicofaciales sur diabète inaugural; à propos de 10 cas

Z. Serradji(1), M. Mehadjji(2)
(1) chuo, (2) faculte de medecine

Granulome médiofacial : à propos de 2 cas

Z. Serradji
chuo

Tumeur fibreuse solitaire du plancher buccal.A propos d'un cas

L. Sellah, K. Chikh, M. Guellal, W. Kerzabi, M. Mehadjji
EHU 1er novembre

Prise en charge et analyse de survie sur 5 ans des carcinomes épidermoïdes de la cavité orale

A. Elboussaadani(1), Z. Serhier(2), A. Zouak(1), S. Anajjar(1), M. Elfakiri(3), R. Abada(1), S. Rouadi(1), M. Roubal(1), M. Mahtar(1)

(1) chu ibn rochd, (2) Faculté de médecine et de pharmacie, (3) CHU

La fasciite nodulaire de la joue

M. Sellami(1), S. Charfi(2), S. Kallel(1), B. Hammami(1), I. Charfeddine, M. Mnejja(1), A. Ghorbel(1)
(1) Service d'ORL et de CCF du CHU Habib Bourguiba de Sfax, (2) Service d'anatomie et de cytologie pathologiques, CHU Habib-Bourguiba, Sfax, Tunisie

Submandibulite lithiasique : diagnostic et prise en charge chirurgicale (à propos de 73 cas)

N. Kolsi (1), A. El Korbi(2), H. Chouchène(2), M. Ferjaoui(2), R. Bouatay(2), K. Harrathi(2), J. Koubaa(2)
(1) 1.service ORL au CHU Fattouma Bourguiba 2.UR12SP41, (2) service ORL au CHU Fattouma Bourguiba

Le lymphangiome kystique cervical de l'adulte : une entité rare

M. Sellami(1), S. Kallel(1), F. Maalej(1), M.A. Chaabouni(1), L. Ayadi(2), I. Charfeddine(1), B. Hammami(1), A. Ghorbel(1)
(1) Service d'ORL et de CCF du CHU Habib Bourguiba de Sfax, (2) Service d'anatomie et de cytologie pathologiques, CHU Habib-Bourguiba, Sfax, Tunisie

Une cause rare d'œdème cervical : l'angio-œdème bradykinique

B. Pateron(1), S. Morinière(2), C. Hoarau(1), D. Nouar(1), C. Dorbeau(2), D. Bakhos(2)
(1) Hopital Bretonneau, (2) Hôpital Bretonneau

Hémorragie intrakystique thyroïdienne compliqué d'hématome rétropharyngé menaçant les voies aériennes supérieures.

B. Pateron(1), D. Bakhos(2), S. Morinière(2), A. Villeneuve(2)
(1) Hopital Bretonneau, (2) Hôpital Bretonneau

Le traitement chirurgical de la tuberculose ganglionnaire cervicale: indication et résultats

A. El Korbi(1), N. Kolsi(1), R. Bouzguenda(2), E. Chebil(2), R. Bouatay(2), A. Toumi(3), K. Harrathi(2), J. Koubaa(2)
(1) 1-Service ORL et CCF, CHU Fattouma Bourguiba, 2-UR12SP41, (2) Service ORL et CCF, CHU Fattouma Bourguiba, (3) 1-Service de maladies infectieuses, 2- UR12SP41

Aspects échographiques des cancers différenciés de la thyroïde

I. Achour(1), B. Souissi(2), F. Maalej(1), A. Chakroun(1), I. Charfeddine, B. Hammami Kammoun(3), A. Ghorbel(1)
(1) Service ORL CHU Habib Bourguiba, (2) Service radiologie CHU Habib Bourguiba, (3) Université de Sfax, faculté de Médecine, CHU Habib Bourguiba, Service ORL

Le taux de TSH permet-il de prédire la malignité des nodules thyroïdiens ?

I. Achour(1), A. Chakroun(1), F. Maalej(1), L. Cherif(1), I. Charfeddine, B. Hammami Kammoun(2), A. Ghorbel(3)
(1) Service ORL CHU Habib Bourguiba, (2) Université de Sfax, faculté de Médecine, CHU Habib Bourguiba, Service ORL, (3) Service ORL CHU Habib Bourguiba

lymphangiomes kystiques diagnostic et traitement

R. Zainine(1), H. Chahed(1), R. Bachraoui(2), S. Meherzi(2), I. Elbeji(2), B. Nejeh(1), G. Besbes(1)
(1) hopital Rabta, (2) hopitalRabta

La tuberculose ganglionnaire de l'enfant

O. Ben Gamra, W. Abid, K. Cheikh, S. Nefzaoui, N. Romdhane, F. Belhaj Younes, I. Hariga, C. Mbarek
Hôpital Habib Thameur

Les parotidites bactériennes aiguës alithiasiques de l'adulte

M. Sellami, S. Kallel, M. Massmoudi, F. Maalej, I. Charfeddine, M. Mnejja, A. Ghorbel
Service d'ORL et de CCF du CHU Habib Bourguiba de Sfax

Facteurs prédictifs d'envahissement de la glande thyroïde dans les carcinomes épidermoïdes laryngés

S. Kallel(1), M. Sellami (2), F. Maalej(3), A. Chakroun(3), I. Charfeddine, M. Mnejja(1), B. Hammami(3), A.M. Ghorbel(1)
(1) CHU Habib Bourguiba, (2) CHU Habib Bourguiba Sfax, (3) CHU Habib Bourguiba

Abcès rétropharyngé sur corps étranger

O. Ben Gamra, S. Akkari, A. Kaabi, W. Abid, N. Romdhane, I. Hariga, C. Mbarek
Hôpital Habib Thameur

Apport de l'échographie dans la différenciation entre tuberculose et lymphome ganglionnaire cervical

A. Chakroun(1), B. Souissi(2), I. Achour(1), F. Maalej(1), B. Hammami Kammoun(3), M. Mnejja(1), I. Charfeddine(1), A. Ghorbel(1)
(1) Service ORL CHU Habib Bourguiba, (2) Service radiologie CHU Habib Bourguiba, (3) Université de Sfax, faculté de Médecine, CHU Habib Bourguiba, Service ORL

Anémie de Fonconi et cancérologie ORL.

S. Kedous, S. Mahfoudhi, K. Cheikh, D. Yazid, S. Jbali, S. Dhambri, Z. Attia, S. Touati, T. Messai, S. Gritli
Institut Salah Azaiez

Tumeurs brunes multiples de la face chez l'hémodialysé : quel traitement ?

M. Sellami(1), S. Kallel(1), Y. Chaabouni(2), B. Hammami(1), I. Charfeddine, M. Mnejja(1), A. Ghorbel(1)
(1) Service d'ORL et de CCF du CHU Habib Bourguiba de Sfax, (2) Service de néphrologie-dialyse-transplantation rénale, CHU Hédi-Chaker, Sfax, Tunisie

Réaction paradoxale dans la tuberculose ganglionnaire cervicale

I. Hariga, N. Romdhane, S. Kdous, H. Dimassi, W. Abid, O. Ben Gamra, C. Mbarek
Hôpital Habib thameur

Cancer de la thyroïde et hyperthyroïdie

S. Choukry, G. Cherkaoui, S. Taleb, A. Guensi
CHU IBN ROCHD

Cancer vésiculaire sur thyroïde ectopique linguale (À propos d'un cas et revue de la littérature)

S. Choukry, S. Taleb, G. Cherkaoui, A. Guensi
CHU IBN ROCHD

Chirurgie de l'hyperthyroïdie : à propos de 246 cas

M. Elbouderkou(1), Y. Lakhder(2), Y. Rochdi(2), H. Nouri(2), L. Aderdour(3), A. Raji(2)
(1) CHU Mohammed VI Marrakech Maroc, (2) CHU mohamed VI Marrakech, (3) CHU Mohamed I Marrakech

Laryngectomie frontale antérieure reconstructive type Tucker : Complications et résultats fonctionnels

N. Kolsi (1), R. Bouatay(2), R. Bouzguenda(2), H. Chouchène(2), A. Elkorbi(2), K. Harrathi(2), J. Koubaa(2)
(1) 1.service ORL au CHU Fattouma Bourguiba 2.UR12SP41, (2) Service ORL au CHU Fattouma Bourguiba

Carcinome folliculaire de la thyroïde au Maroc : Facteurs prédictifs de métastases

Y.M. Bajja(1), S. Taleb(2), G. Cherkaoui(3), S. Choukri(3), M. Ait Idir(3), A. Guensi(3), M. Mahtar(4)
(1) Service d'ORL et de chirurgie cervico-faciale, CHU Ibn Rochd, (2) Service de médecine nucléaire du CHU Ibn Rochd, (3) Service de médecine nucléaire du CHU Ibn Rochd, (4) Service d'ORL et de chirurgie cervico-faciale, CHU Ibn Rochd

Carcinome Mixte vésiculo-médullaire de la thyroïde : une entité histologique rare

Y.M. Bajja(1), S. Taleb(2), G. Cherkaoui(2), M. Ait Idir(2), S. Choukri(2), A. Guensi(2), M. Mahtar(1)
(1) Service d'ORL et de chirurgie cervico-faciale, CHU Ibn Rochd, (2) Service de médecine nucléaire du CHU Ibn Rochd

lymphome malin primitif de la glande thyroïde

M. Mliha Touati, Y. Darouassi, M. Chihani, B. Bouayti, H. Ammar
service ORL et CCF Hopital militaire Avicenne

Prise en charge des sténoses laryngotrachéales acquises

M. Alaoui(1), L. Arjald(2), Y. Rochdi (3), H. Nouri (4), L. Aderdour, A. Raji(1)
(1) SERVICE ORL ET CCF CHU MOHAMED 6 MARRAKECH, (2) SERVICE ORL ET CCF CHU MOHAMED 6 MARRAKECH, (3) SERVICE ORL ET CCF CHU MOHAMED 6 MARRAKECH, (4) SERVICE ORL ET CCF MOHAMED 6 MARRAKECH

kyste hydatique de la glande parotide

M. Mliha Touati, Y. Darouassi, M. Chihani, B. Bouayti, H. Ammar
service ORL et CCF Hopital militaire Avicenne

Une forme trompeuse de la maladie de Bowen au niveau de la lèvres inférieure.

S. Deradj, N. Djarmouni, I. Laaref, K. Laouamri, A. Bouchair
CHU de Setif

Les cancers différenciés de la thyroïde

K. Laouamri(1), N. Djarmouni(2), I. Laaref(1), S. Chouene(1), A. Bouchair
(1) CHU de Sétif, (2) CHU de Sétif

Métastases osseuses des carcinomes vésiculaires de la thyroïde

S. Taleb(1), G. Cherkaoui Salhi(1), S. Anajar(2), S. Choukry(1), M. Ait Idir, J. Hassnaoui(2), S. Rouadi(2), M. Roubal(2), M. Mahtar(2), A. Guensi(1)
(1) SERVICE DE MEDECINE NUCLEAIRE, (2) SERVICE D'OTORHINOLARYNGOLOGIE

Le carcinome parathyroïdien, une entité rare qu'il faut savoir évoquer

Y. Oukessou(1), A. Zouak(2), M. Ait Elkerdoudi(2), S. Rouadi(2), R. Abada(2), M. Roubal(2), M. Mahtar(2)
(1) Service d'ORL et chirurgie cervico-faciale, CHU Casablanca, (2) Chu Casablanca

Multiplés localisations ORL et extra ORL de la Tuberculose


S. Nouikes Zitouni(1), N. Hamlaoui(2), A. Saidia(3), A. Farhi(4), N. Djerad(2), A. Daoudi(2), S. Kharoubi(2)
(1) Faculté de médecine d'Annaba, service ORL, CHU Ibn Rochd Annaba, (2) Faculté de médecine d'Annaba, service ORL, CHU Ibn Rochd, (3) Faculté de médecine d'Annaba, service ORL, CHU Ibn Rochd, (4) service ORL, CHU Ibn Rochd

Apport de l'imagerie dans l'hyperparathyroïdie

R. Bouatay(1), A. El Korbi(2), E. Chebil(3), H. Chouchène(3), N. Kolsi(2), M. Jguirim(2), K. Harrathi(2), J. Koubaa(3)
(1) CHU fattouma bourgiba, (2) Hôpital universitaire Fattouma Bourguiba, (3) Hôpital universitaire Fattouma Bourguiba

Cancers exceptionnels de la thyroïde. À propos de 9 observations.

M. Bellakhddhar(1), W. El Abed(2), W. Kermani(2), N. Khiereddine(2), M. Ben Ali(2), M. Abdelkefi(2)
(1) Service ORL et CCF CHU Farhat Hached Sousse, (2) Service ORL et CCF Farhat Hached Sousse



Cancers de la lèvre : complications et séquelles de la chirurgie.

F. El Hedhili(1) , S. Jebali(2), S. Kedous(3), S. Dhambri(4), M.Z. Attia(5), S. Touati(6), S. Gritli(7)
(1) FACULTE DE MEDECINE DE TUNIS, (2) Institut Salah Azaiz de cancérologie, (3) INSTITUT SALAH AZAIEZ DE CANCEROLOGIE, (4) INSTITUT DE CANCEROLOGIE SALAH AZAIEZ, (5) INSTITUT SALAH AZAIEZ DE CANCEROLOGIE, (6) INSTITUT SALAH AZAIEZ DE CANCEROLOGIE, (7) INSTITUT DE CANCEROLOGIE SALAH AZAIEZ

Les fistules de la première fente branchiale. À propos de 4 observations

M. Bellakhddhar(1) , W. El Abed(2), W. Kermani(2), M. Ghamem(2), M. Ben Ali(2), M. Abdelkefi(2)
(1) Service ORL et CCF CHU Farhat Hached Sousse, (2) Service ORL et CCF Farhat Hached Sousse

La parathyroïdectomie dans le traitement de l'hyperparathyroïdisme primaire : analyse des échecs

S. Nouikes Zitouni(1) , A. Saidia(2), S. Bouzbid(3), S. Kharoubi(4)
(1) Faculté de médecine d'Annaba, service ORL, CHU Ibn Rochd Annaba, (2) Faculté de médecine d'Annaba, service ORL CHU Ibn Rochd, (3) Faculté de médecine, service ORL, CHU Ibn Rochd, (4) Faculté de médecine d'Annaba, service ORL, CHU Ibn Rochd

Angiosarcome du pavillon de l'oreille : un cas très rare

I. Barhmi(1) , N. Tazi(2), R. Mahdoufi(2), L. Eljhd(3), S. Rouadi(4), R. Abada(1) , M. Roubal(5), M. Mahtar(6)
(1) hôpital 20août chu ibn rochd, (2) hôpital 20août chu ibn rochd, (3) hôpital 20août chu ibn rochd, (4) hôpital 20août chu ibn rochd, (5) hôpital 20 août, (6) hôpital 20 août chu ibn rochd

Syndrôme de Claude Bernard Horner iatrogène: une complication rare de la chirurgie de la thyroïde

M. Elbouderkaooui(1) , Y. Lakhder(2), Y. Rochdi(3), H. Nouri(3), L. Aderdour(3), A. Raji(3)
(1) CHU Mohammed VI Marrakech Maroc, (2) CHU Mohamed VI, (3) CHU Mohamed VI Marrakech

La dégénérescence maligne des kystes thyroïdiens à propos de deux cas

H. Mounji
CHU MED VI MARRAKECH

Un giant schwannome du sympathique cervical : à propos d'un seul cas

T. Adouly, C. Adnane, L. Belfaqir, S. Rouadi, R. Abada, M. Roubal, M. Mahtar
hôpital 20 août

Une particularité évolutive d'un neuroblastome cervical.

S. Deradj, N. Djarmouni, M.S. Chennouf, D. Khaoula, A. Bouchair
CHU de Setif

Neurofibromatose : tête et cou

F. El Hedhili(1) , S. Jebali(2), S. Kedous(2), S. Dhambri(2), M.Z. Attia(2), S. Touati(2), S. Gritli(2)
(1) FACULTE DE MEDECINE DE TUNIS, (2) INSTITUT DE CANCEROLOGIE SALAH AZAIEZ

A propos d'un cas rare : le carcinome sébacé de la parotide

S. Rokhssi(1) , R. Borki(1) , S. Nitassi(2), A. Ayoubi(2), R. Beincheikh(3), M. Benbouzid(4), L. Essakalli(3)
(1) service ORL hôpital des spécialités, (2) service ORL hôpital des spécialités, (3) service ORL hôpital des spécialités, (4) service ORL Hôpital des spécialités

Une paralysie de la troisième paire crânienne révélant un fibrome naso-pharyngé

R. Mahdoufi, A. Khallouq, L. El Jhd, R. Abada, M. Roubal, M. Mahtar
CHU IBN ROCHD-Hôpital 20 Aout 1953

Hyperthyroïdie et cancer thyroïdien

L. Dbab(1) , B. Bouzandoufa(2), Y. Rochdi(2), H. Nouri(2), L. Aderdour(2), A. Raji(2)
(1) chu mohammed VI marrakech, (2) chu mohammed VI

Le fibrome desmoïde à localisation cervico-axillaire : A propos d'un cas

S. Rokhssi(1) , R. Borki(2), A. Ayoubi(2), R. Beincheikh(3), M. Benbouzid(4), L. Essakalli(2)
(1) service ORL hôpital des spécialités, (2) Service ORL de l'Hôpital des Spécialités, (3) service ORL Hôpital des Spécialités, (4) Service ORL Hôpital des Spécialités

Tuméfaction maxillo-mandibulaire révélant un lymphome de burkitt (cas inhabituel)

A. Khallouq(1) , I. Tahiri(2), M. Benbakh(2), M. Fakiri(2), S. Rouadi(2), L. Abada(2), M. Benbakh(2), M. Mahtar(2)
(1) hôpital 20 Août, (2) HOPITAL 20 AOUT

Paragangliomes latéro-cervicaux : à propos de 12 cas

A. Khallouq(1) , R. Mahdoufi(2), L. El Jhd(2), M. Fakiri(2), L. Abada(2), M. Roubal(2), M. Mahtar(2)
(1) hôpital 20 Août, (2) HOPITAL 20 AOUT

Incidence et caractéristiques du cancer différencié de la thyroïde en martinique

O. Duffas(1) , P. Awesso(1) , N. Sabbah(2), L. Lin(2), V. Molinie(3), J. Macni(4), C. Fagour(2), C. Derancourt(5)
(1) Service ORL CHU de Martinique, (2) service Endocrinologie, CHU de Martinique, (3) Service d'anatomopathologie, CHU de Martinique, (4) Méthodologiste AMREC, (5) Méthodologiste-Délégation à la Recherche Clinique et à l'Innovation du CHU de Martinique

CHIRURGIE ESTHETIQUE ET RECONSTRUCTRICE

Perte de substance labiale par morsure canine: à propos d'un cas

N. Tahtah(1) , A. Dikhay(2), S. Benazzou(1) , M. Boulaad(1) , L. Essakalli
(1) service ORL et chirurgie maxillo-faciale, (2) service ORL et chirurgie maxillo-faciale

Prise en charge prothétique des fentes faciales: à l'âge adulte

H. Rokhssi(1) , O. Bentahar(2), M. Nadia(3)
(1) service de prothèse maxillo-faciale, centre de consultation et de traitement dentaires de Rabat, (2) service de prothèse adjointe, centre de consultation et de traitement dentaire de rabat, (3) service de prothèse adjointe, centre de consultation et de traitement dentaires

DIVERS

Exploration isotopique des tumeurs neuroendocrines de la sphère ORL

I. El Bez, N. Bechir, D. Ben Sellem, L. Zaabar, I. Yeddes, I. Meddeb, B. Lettaif, A. Mhiri, I. Slim, M.F. Ben Slimene
institut salah azaiez

Cancer du sein et cancer de la thyroïde : Association fortuite ou Relation Croisée ?

I. El Bez(1), N. Bechir(1), I. Slim(1), I. Meddeb(1), L. Zaabar(2), B. Lettaif(1), I. Yeddes(1), D. Ben Sellem(1), A. Mhiri(1), M.F. Ben Slimene(1)
(1) institut salah azaiez, (2) institut salah azaiez

Une cause rare de dysphagie, le liposarcome rétropharyngé.

O. Vella(1), A. Bequignon(2), F. Comoz(1)
(1) CHU, (2) Polyclinique du Parc

Localisation insolite d'une tumeur d'Abrikossoff

J. Marrakchi(1), H. Chahed(1), D. Chiboub(1), S. Akkari(1), A. Zhani(2), R. Zainine(1), M. Ben Amor(1), N. Beltaief(1), S. Haouet(3), N. Kchir(2), G. Besbes(1)
(1) service d'ORL LA RABTA, (2) service d'anatomopathologie Hopital La rabta, (3) service d'anatomopathologie Hopital La rabta

localisation amygdalienne révélant une tuberculose disséminée

B. Tayeb(1), R. El Ansari(1), Y. Bajja(1), R. Abada(1), S. Rouadi, M. Roubal(1), M. Mahtar(2)
(1) CHU IBN ROCHD, (2) chu ibn rohd

Empysème spontané de la face : A propos d'un cas

R. Bechraoui(1), A. Mediouni(2), A. Ayedi(2), H. Hachicha(3), M. Ben Amor(3), R. Zainine(2), N. Beltaief(2), G. Besbes(2)
(1) HOPITAL RABTA, (2) ORL RABTA, (3) ORL RABTAT

Dysphagie chronique révélant un syndrome d'allgrove (syndrome des triple a)

R. El Ansari (1), T. El Baghdadi(2), L. Eljahd(2), R.A. Abada(2), S. Rouadi(2), M. Roubal(2), M. Mahtar(2)
(1) CHU IBN ROCHD, (2) CHU IBN ROCHD

Hématome rétropharyngé spontané : à propos d'un cas et revu de la littérature

F. Hamouda, N. Mersaoui, S. Derradj, A. Bouchair
service d'orl du CHU

Une cause rare d'œdème de langue : l'angio-œdème bradykinique secondaire aux inhibiteurs de l'enzyme de conversion (IEC) : à propos de 2 cas

M. Dréno, H. Dercourt, M. Lombard, K. Buquet, J. Boyer, C. Ferron
ORL CHU

La tuberculose parotidienne de l'enfant : à propos de 4 cas

R. Borki(1), J. Lahma(2), S. Rokhssi(2), A. Elayoubi(2), M. Benbouzid(2), L. Essakalli(2)
(1) HSR/, (2) HSR

Satisfaction des patients à la consultation : enquête transversale sur 200 patients

A. Elboussaadani(1), M. Abouelfadl(1), A. Zouak(2), M. Benbakh(1), R. Abada(2), S. Rouadi(1), M. Roubal(1), M. Mahtar(3)
(1) chu ibn rohd, (2) CHU, (3) CHU Casablanca

Cause rare d'exophtalmie intermittente unilatérale

I. Achour(1), A. Chakroun(1), A. Ksentini(1), M. Mnejja(1), I. Charfeddine, B. Hammami Kammoun(2), A. Ghorbel(1)
(1) Service ORL CHU Habib Bourguiba, (2) Université de Sfax, faculté de Médecine, CHU Habib Bourguiba, Service ORL

Aspects épidémiologiques des sténoses caustiques de l'œsophage

M.C. Flatin, S.H. RHounkpatin
Université de Parakou

Tuberculose du nasopharynx. A propos de 2 observations

W. Kermani, W. El Abed, M. Bellakdher, M. Ben Ali, M. Abdelkefi
Service ORL Farhat Hached

Le lipome du palais : à propos d'un cas

S. Rokhssi(1), R. Bencheikh(2), M. Benbouzid(2), L. Essakalli(3)
(1) service ORL hopital des spécialités, (2) Service ORL de l'Hopital des Spécialités, (3) Service ORL de l'hôpital des Specialites


Epingle à foulard : un nouveau corps étranger trachéo-bronchique

W. Kermani(1), A. Meherzi(2), M. Bellakdher(1), M. Ben Ali(1), M. Abdelkefi
(1) Service ORL Farhat Hached, (2) Service ORL Farhat Hached

HUMANITAIRE

Services à enfant révélés par des signes ORL : a propos de 29 CAS

B. Belhoucha(1), M. Belarbi(2), M. Chahbouni(3), Y. Rochdi(4), B. Bourous (2), A. Raji(4)
(1) service d'ORL chu med vi marrakech, (2) service de pediatrie chu med vi, (3) service d'orl chu med vi, (4) service orl chu med vi



LARYNGOLOGIE

Evaluation subjective de la voix après un traitement endoscopique d'œdème de Reinke obstructif en utilisant le Voice Handicap Index (VHI).

B. Hallak(1), S. Bouayed(2), K. Sandu(2), F. Olivier(2), P. Saraïve(2)

(1) hôpital cantonal de sion., (2) Hôpital de sion.

Laser CO2 en laryngologie: Expérience du service

M. Abou-Elfadl, A. Elbousaadani, L. Taali, A. Zouak, E. Elfakiri, S. Rouadi, R.A. Abada, M. Roubal, M. Mahtar
Hopital 20 Aout

Complexe OS Hyoïde-Larynx : Etude de la variabilité morphométrique et applications cliniques

A. Loth(1), A. Lagier(1), L. Santini(1), A. Giovanni(2), P. Adalian(3), P. Dessi(3), N. Fakhry(3)
(1) APHM, ORL hôpital de la Conception, (2) APHM ORL hôpital de la timone, (3) APHM ORL hôpital de la conception

ORL PÉDIATRIQUE

Mise en place du dépistage auditif néonatal généralisé et premiers résultats après un an d'activité.

S. Roy, A. Karkas, G. Badidi, S. Weiss, H. Patural
CHU

Labyrinthite aiguë et la maladie coeliaque chez les enfants: une association possible ?

I. Gambôa Silva(1), M. Matos Martins(2), M.E. Cruz(2), S. Aroso(2), D. Duarte(2), N. Trigueiros(2)

(1) Hospital Pedro Hispano - U.L.S. matosinhos, (2) Hospital Pedro Hispano U L S Matosinhos

Bilan des pathologies orl de l'enfant

B. Yehouessi-Vignikin(1), S.L. Lawson(2), S. Medji(3), U. Vodouhe(3), L. Quenum(3), S. Zohoun(3), M. Flatin(4), S. Agossou(3), S. Kpanou(3), D. Atigossou(5)
(1) CHU Cotonou /FSS/UAC, (2) CHU KARA, (3) CHU Cotonou/FSS/UAC, (4) CHD-Borgou/Université Parakou, (5) Hôpital Zone Abomey-Calavi

Détresse respiratoire aiguë du nouveau-né sur tétatome pharyngé.

C. Lelong, J.P. Duterme, C. D'Adesky, D. Lejeune, A. Brusaglia, N. Gauquier, E. Cavatorta
CHU Charleroi

Quelle technique d'amygdalectomie choisir chez l'enfant en se basant sur les critères d'«evidence-based medicine»?

A. Bola Siafa(1), F. Djomou(1), A.V. Ngomba(2), N. Houado(1), L.R. Njock(3)
(1) CHU, (2) MINSANTE, (3) Hôpital Général

Ostéome ostéoïde bilatéral de la mandibule: à propos d'un cas rare

C. Adnane, T. Adouly, M. Benbakh, S. Rouadi, R. Abada, M. Roubal, M. Mahtar
CHU IBN ROCHD

Prise en charge des corps étrangers intra-bronchiques : A propos de 31 cas

A. Laarabi(1), M. Chehbouni(2), Y. Rochdi(1), H. Nouri(1), L. Aderdour, A. Raji(1)
(1) CHU MOHAMMED VI, (2) chu mohammed VI

OTOLOGIE, OTO-NEUROLOGIE ET CHIRURGIE DE LA BASE DU CRÂNE

Quizz : otalgie à otoscopie normale.

J. Vogt(1), L. Robard(2)
(1) CHU de CAEN, (2) CHU CAEN

Cholestéatome primaire acquis et évidement pétro-mastoidien : analyse de 63 dossiers

A. Tall(1), E.S. Diom(2), M.S. Diouf(3), C. N'Diaye(4), R. Deguenonvo(5), I.C. N'Diaye(6)
(1) Université Cheikh Anta DIOP, Faculté de Médecine, Service d'ORL et de Chirurgie Cervico-Faciale de l'hôpital de Fann, (2) Université Cheikh Anta DIOP, Faculté de Médecine, Service d'ORL et de Chirurgie Cervico-Faciale de Fann, (3) Université Cheikh Anta DIOP, Faculté de Médecine, Service d'ORL et de Chirurgie Cervico-Faciale, Hôpital Général de Grand Yoff (HOGGY), (4) Université Cheikh Anta DIOP, Faculté de Médecine, Service d'ORL et de Chirurgie Cervico-Faciale de Fann, (5) Université Cheikh Anta DIOP, Faculté de Médecine, Service d'ORL et de Chirurgie Cervico-Faciale, Hôpital Général de Grand Yoff, (6) Université Cheikh Anta DIOP, Faculté de Médecine, Service d'ORL et de Chirurgie Cervico-Faciale de Fann, Chef du Service

Intérêt de la radiologie isotopique dans l'otite externe nécrosante

L. Beddar(1), M. Haffaf(1), N. Yahi(2)
(1) HOPITAL CENTRAL DE L'ARMEE, (2) HOPITAL EPH KOUBA

Pronostic de l'otite externe necrosante avec paralysie faciale

L. Beddar(1), N. Boubendir(1), N. Yahi(2)
(1) HOPITAL CENTRAL DE L'ARMEE, (2) HOPITAL EPH KOUBA

Cholestéatome à chaîne ossiculaire intacte « Quelle stratégie chirurgicale ? »

S. Ouhab, N. Ait Mesbah, M. Mahdjoubi, S. Naamani, N. Yahi Ait Mesbah
Etablissement public hospitalier de KOUBA

Les causes d'explantation sur une série de 105 cas d'implantation cochléaire

F. Boudjenah, S.A. Akbal, M. Hasbellaoui, A. Saheb
CHU Tizi-Ouzou

Évaluation des acouphènes après chirurgie stapédienne

A. El Korbi(1), R. Bouatay(2), H. Chouchène(2),
M. Ferjaoui(2), N. Kolsi, A. Zrig(3), K. Harrathi(2), J.
Koubaa(2)
(1) 1-Service ORL et CCF, CHU Fattouma Bourguiba,
2-UR12SP41, (2) Service ORL et CCF, CHU Fattouma Bourguiba,
(3) Service de Radiologie, CHU Fattouma Bourguiba

Paralysie de Bell et réflexe stapédien : valeur pronostique

I. Achour(1), A. Chakroun(1), S. Ayedi(1),
B. Hammami Kammoun(2), I. Charfeddine,
M. Mnejja(1), A. Ghorbel(1)
(1) Service ORL CHU Habib Bourguiba, (2) Université de Sfax,
faculté de Médecine, CHU Habib Bourguiba, Service ORL

Myringoplastie chez les sujets âgés : indications et résultats

I. Hariga(1), N. Romdhane(2), A. Kaabi(2),
M. Mahjoubi(2), M. Mahjoubi(2), O. Ben Gamra(2),
C. Mbarek(2)
(1) Hôpital Habib Thameur, (2) Hôpital Habib thameur

Atteinte neurosensorielle dans les otites moyennes chroniques non cholestéatomateuses

A. Chakroun(1), B. Souissi(2), I. Achour(3), F.
Maalej(4), I. Charfeddine(4), M. Mnejja(4), B.
Hammami Kammoun(5), A. Ghorbel(4)
(1) Service ORL CHU Habib Bourguiba, (2) service radiologie
CHU Habib Bourguiba, (3) Service ORL CHU Habib Bourguiba,
(4) Service ORL CHU Habib Bourguiba, (5) Université de Sfax,
faculté de Médecine, CHU Habib Bourguiba, Service ORL

Métastases de cancers solides à l'os pétreux : à propos de 4 cas

A. Villeneuve(1), M. Chenebaux(2), P. Lecerf(1), D.
Bakhos(1)
(1) CHRU de Tours, (2) CHU de Rennes

Les paralysies faciales post-traumatiques : A propos de 14 cas

N. Kolsi (1), A. El Korbi 1,2(2), A. Ben Said(3), I.
Kharrat(3), R. Bouatay(3), K. Harrathi(3),
J. Koubaa(3)
(1) 1.service ORL au CHU Fattouma Bourguiba 2.UR12SP41, (2)
1:Service ORL au CHU Fattouma Bourguiba 2:UR12SP41, (3)
Service ORL au CHU Fattouma Bourguiba

Paralysie faciale périphérique révélant une malformation artério-veineuse bulbo-pontique. À propos d'une observation.

M. Bellakhdhar(1), W. El Abed(1), W. Kermani(2),
M. Ghamem(2), M. Ben Ali(2), M. Abdelkefi(2)
(1) Service ORL et CCF CHU Farhat Hached Sousse, (2) Service
ORL et CCF Farhat Hached Sousse

tympanoplastie par cartilage tragal en îlot

M. Chenguir
hopital 20 août casablanca

l'ophtalmie sympathique: une cause exceptionnelle de surdité de perception

Y. Oukessou
Service d'ORL et chirurgie cervico-faciale, CHU Casablanca

Corrélation entre le degré de la perte auditive et le constat per-opératoire en matière des tympanoplasties

N. Iguelouane (1), D. Skandour(2), Y. Rochdi(2), H.
Nouri(2), L. Aderdour(2), A. Raji(2)
(1) Service ORL et Chirurgie Cervico-Faciale. CHU Mohammed
VI- Marrakech, (2) Service ORL et Chirurgie Cervico-faciale.
CHU Mohammed VI-Marrakech

Perforations tympaniques post-traumatiques: Etude descriptive : à propos de 25 cas.

D. Skandour(1), N. Iguelouane(1), Y. Rochdi(1),
H. Nouri, L. Aderdour(1), A. Raji(2)
(1) Service ORL et Chirurgie cervico-faciale, CHU Mohammed
VI-Marrakech, (2) Service ORL et Chirurgie cervico-faciale, CHU
Mohammed VI-Marrakech

Apport de l'imagerie dans la chirurgie de l'otospongiose : à propos de 72 cas

K. Hassouny(1), M. Chehbouni(1), M. Chehbouni(1),
Y. Rochdi(2), H. Nouri(2), L. Aderdour(1), A. Raji(1)
(1) CHU mohammed VI, (2) CHU Mohammed VI

Thrombophlébite du sinus latéral d'origine otogène : à propos de 5 cas

M. Chehbouni(1), K. Hassouni(1), Y. Rochdi(1),
H. Nouri(2), L. Aderdour, L. Aderdour(1), A. Raji(3)
(1) CHU mohammed VI, (2) chu mohammed VI, (3) CHU
mohammed VI

Séquelles otologiques des traumatismes crânio-faciaux

I.C. Zgolli(1), M. Bahlouli(2), K. Akkari(2),
R. Ben M'Hamed(2), B. Sonia(2)
(1) hôpital militaire principale d'instruction de Tunis, (2)
hôpital militaire principale d'instruction de Tunis

Les surdités de transmission à tympan normal : corrélation radio-chirurgicale

R. Mahdoufi, A. Khallouq, L. El Jaid, R. Abada,
M. Roubal, M. Roubal, M. Mahtar
CHU IBN ROCHD- Hopital 20 Aout 1953

Elongation du processus styloïde ou syndrome de EAGLE :

A. Khallouq(1), R. Mahdoufi(2), A. Zouak(2),
M. Fakiri(2), L. Abada(2), M. Roubal(2), M. Mahtar(2)
(1) hôpital 20 Août, (2) HOPITAL 20 AOUT

RHINOLOGIE ET ALLERGIE

Approche endoscopique du meningoencéphalocèle de la base de crâne

F. Daoud(1), Y. Rous(2)
(1) C.H.U BLIDA, (2) CHU BLIDA

Tumeur glomique du septum nasal

E. Bouquillon
CHU CAEN

La maladie de Vidal : A propos de 34 cas.


J. Marrakchi, J. Marrakchi, A. Ben Azzou, G. Kharrat,
R. Zainine, M. Ben Amor, N. Beltaief, G. Besbes
service d'ORL LA RABTA

Thrombophlébite du sinus caverneux: un challenge pour l'ORL en milieu tropical?

M.A. Keita(1), N. Konaté(2), K. Diarra(3), F.I.
Kone(4), K. Doumbia, S. Soumaoro(1), B. Guindo(1),
L. Traore(5), S.K. Timbo(1), A. Ag Mohamed(1)
(1) CHU GABRIEL TOURE/SERVICE ORL Bp:267, (2) CHU Gabriel
TOURE/ Service ORL, (3) CHU Gabriel Toure /Service ORL Bp:267
Bamako, (4) CHU Gabriel TOURE / SERVICE ORL Bp:267, (5) CHU
Gabriel TOURE/Service ORL

La sinusite fongique allergique: une entité à ne pas oublier

J. Marrakchi, H. Chahed, S. Meherzi, F. Rabaoui, M. Ben
Amor, R. Zainine, N. Beltaief, G. Besbes
service d'ORL LA RABTA



La maladie de Rendu Osler, difficultés diagnostiques et thérapeutiques, à propos de 5 cas

I. Nakkabi(1), N. Errami(1), M.A. Jahidi(1), M. Zalagh(1), B. Hemmaoui, S. Ouraini(1), M. El Amrani(2), M. El Qatni(3), F. Benariba(1)
(1) Service d'ORL et CCF - HMIMV, (2) Service de néphrologie - HMIMV, (3) Service de Médecine interne B2 - HMIMV

Plaidoyer pour le lavage de nez dans les pathologies naso-sinusiennes

S.L. A. Lawson
faculté des Sciences de la Santé de Lomé

Céphalée rhinologique : mythe ou réalité ? Revue de la littérature

I. Viala-Nibelle, K. Bali, A. M. Al Azwai, K. Mohammad, M. Osman, A. Al Nakshabandi
Al Ain Hospital

Localisation rare d'un méningiome primitif

J. Marrakchi(1), A. Mediouni(1), W. Eleuch(1), D. Chiboub(1), R. Zainine, M. Ben Amor(2), N. Beltaief(1), G. Besbes(1)
(1) service d'ORL LA RABTA, (2) service d'ORL LA RABTA

L'allergie de contact au Chloride de Benzalkonium, quand les corticostéroïdes intranasaux deviennent nuisibles.
P. Costa De Araujo(1), A.L. Poirrier (2), S. Tombu(3), J. Lechien(4), S. Saussez(5), P. Lefebvre (2)
(1) CHU de Liège, (2) CHU de Liège, (3) CHU de Liège, (4) Université de Mons, (5) Université de Mons

Localisation inhabituelle d'un hématome organisé au cours d'une leucémie myéloïde chronique

M. Abou-Elfadl, A. Elbousaadani, A. Zouak, S. Rouadi, R.A. Abada, M. Roubal, M. Mahtar, L. Taali
Hopital 20 Aout

Profil bactériologique des rhinites chroniques croûteuses

F. Daoud(1), N. Benamroche(2), Y. Rous(3)
(1) C.H.U BLIDA, (2) INSTITUT PASTEUR, (3) CHU BLIDA

Schizophyllum commune: Un pathogène émergent en rhinologie?

J. Michel(1), D. Maubon(2), A. Varoquaux(3), C. Boulze(4), R. Piarroux, S. Ranque(1), C.A. Righini(2), P. Dessi(1)
(1) Assistance Publique Hôpitaux de Marseille - Aix Marseille Université, (2) CHU de Grenoble, (3) Assistance Publique Hôpitaux de Marseille, (4) Assistance Publique Hôpitaux de Marseille

Importance des reconstructions tridimensionnelles des sinus maxillaires en pathologie humaine : à propos des balles fongiques.

J. Michel(1), A. Paganelli(2), M. Penicaud(2), A. Varoquaux(2), P. Adalian(3), P. Dessi(1)
(1) Assistance Publique Hôpitaux de Marseille - Aix Marseille Université, (2) Assistance Publique Hôpitaux de Marseille, (3) Aix Marseille Université

L'adénome pléomorphe du septum nasal . A propos d'un cas.

A. Chaouche, N. Abes, A. Talbi, S. Bouhafara, F. Belbekri
CHU benbadis

Cause rare d'épistaxis : faux anévrisme post traumatique de la carotide interne

J. Benayad(1), S. Nitassi(2), L. Essakal(2), A. Oujilal(2)
(1) service ORL de l'hôpital des Spécialités de Rabat, (2) service d'ORL, hôpital des Spécialités de rabat

Cellularité des Polyposes naso-sinusienne (PNS) peut-elle expliquer l'échec de la

chirurgie ?

B. Hammami Kammoun(1), M. Mnejja(1), F. Maalej(2), M. Masmoudi(1), L. Cherif(3), I. Charfeddine(1), A. Ghorbel(1)
(1) Université de Sfax, faculté de Médecine, CHU Habib Bourguiba, Service ORL, (2) Université de Sfax, faculté de médecine, CHU Habib Bourguiba, Service ORL, (3) Caisse nationale de sécurité sociale

Mucocèles de l'enfant

A. Mediouni, R. Bechraoui, H. Hachicha, A. Ayedi, R. Zainine, M. Ben Amor, N. Beltaief, G. Besbes
ORL RABTA

Etude de la sensibilisation aux pneumallergènes dans la rhinite allergique

H. Chahed, I. Elbeji, A. Mediouni, H. Hachicha, M. Mjid, M. Ben Amor, N. Beltaief, M. Begi, G. Besbes
hopital Rabta

Le fibrome ossifiant juvénile maxillaire

R. Bechraoui(1), A. Mediouni(2), H. Hachicha(2), I. Beji(2), R. Zainine(2), M. Ben Amor(2), N. Beltaief(2), G. Besbes(2)
(1) HOPITAL RABTA, (2) ORL RABTA

Mucocèle sphénoïdale bilatérale: une entité clinique rare

H. Chahed(1), A. Ben Azouz(2), A. Mediouni(1), M.I. Hammami(1), M. Ben A Mor, N. Beltaief(1), G. Besbes(1)
(1) hopital Rabta, (2) hopital rabta

Profil épidémiologique dans la polypose nasosinusienne: à propos de 135 patients.

Z. Serradj(1), M. Mehadj(2)
(1) chuo, (2) faculté de médecine

Localisation inhabituelle d'adénome pléomorphe des glandes salivaires accessoires du rhinopharynx

F. Hamouda (1), S. Derradj(2), I. Meguellati(2), A. Bouchair(2)
(1) service d'orl du CHU, (2) service d'orl CHU

Prise en charge et évaluation de la qualité de vie des patients atteints de rhinosinusites chroniques avec et sans polypes

A. Elbousaadani(1), Z. Serhier(2), M. Abouelfadl(1), M. Benbakh(1), M. El Fakiri(3), R. Abada(1), S. Rouadi(4), M. Roubal(1), M. Mahtar(1)
(1) chu ibn rochd, (2) faculté de médecine et de pharmacie, (3) CHU, (4) CHU Ibn Rochd

Localisation rare de la tuberculose du cavum : série de cas

A. Elbousaadani(1), M. Abouelfadl(1), L. Eljahd(1), S. Rouadi(2), R. Abada, M. Roubal(1), M. Mahtar(3), M. Elfakiri(4)
(1) chu ibn rochd, (2) CHU Ibn Rchd, (3) CHU Ibn Rochd, (4) CHU

Mucocèle du sinus maxillaire : à propos de quatre cas

M. Sellami, S. Kallel, M. Mnejja, F. Maalej, I. Charfeddine, B. Hammami, A. Ghorbel
Service d'ORL et de CCF du CHU Habib Bourguiba de Sfax

Mucocèle maxillaire extensive: challenge thérapeutique

J. Marrakchi, H. Chahed, D. Chiboub, S. Nefzaoui, R. Zainine, M. Ben Amor, N. Beltaief, G. Besbes
service d'ORL LA RABTA

Le papillome inversé : diagnostic et traitement.

N. Kolsi (1), A. El Korbi 1,2(3), R. Bouzguenda(3), M. Ferjaoui(4), R. Bouatay(4), K. Harrathi(4), J. Koubaa(4)
(1) 1.service ORL au CHU Fattoouma Bourguiba 2.UR12SP41, (2) 1: service ORL au CHU Fattoouma Bourguiba, 2:UR12SP41, (3) service ORL au CHU Fattoouma Bourguiba, (4) service ORL au CHU Fattoouma bourguiba

Le fibrome ossifiant juvénile du massif facial

I. Hariga, N. Romdhane, M. Mahjoubi, A. Fourati, W. Abid, C. Chammakhi, O. Ben Gamra, C. Mbarek
Hôpital Habib Thameur

Les papillomes inversés nasosinusiens: A propos de 16 cas

M. Abou-Elfadl, A. Elbousaadani, A. Zouak, L. Taali, E. Elfakiri, S. Rouadi, R.A. Abada, M. Roubal, M. Mahtar
Hopital 20 Aout

Réparation par voie endoscopique endonasale des brèches ostéo-

I. Hariga, W. Abid, A. Smaili, S. Kdous, N. Romdhane, C. Chammakhi, O. Ben Gamra, C. Mbarek
Hôpital Habib Thameur

Un kyste nasolabial qui n'en est pas un

M. Sellami(1), S. Kallel(1), I. Bahri(2), L. Cherif(3), I. Charfeddine, M. Mnejja(1), A. Ghorbel(1)
(1) Service d'ORL et de CCF du CHU Habib Bourguiba de Sfax, (2) Service d'anatomie et de cytologie pathologiques, CHU Habib-Bourguiba, Sfax, Tunisie, (3) Caisse nationale de sécurité sociale Sfax Tunisie

Aspergilliose nasosinusienne invasive: à propos de 3 cas

D. Skandour
service d'ORL et de chirurgie cervicofaciale Hopital Errazi CHU MOHAMED VI

Perforation de la cloison nasale: présentation initiale d'une maladie de Wegener

N. Kolsi (1), R. Bouatay(2), M. Ferjaoui(2), R. Bouzguenda(2), K. Harrathi(2), J. Koubaa(2)
(1) 1.service ORL au CHU Fattouma Bourguiba 2.UR12SP41, (2) Service ORL au CHU Fattouma Bourguiba

Lymphomes t/nk nasal

J. Mansouri(1), H.S. Soltani(1), K. Chikh(2), M. Mehadji(3)
(1) EHUO, (2) EHUO, (3) EHUO

Maladie de Widal avec complication oculo-orbitaire

F. El Hedhili(1), B.Y. Ayoub(2), K. Khamassi(3), L. Bougacha(3), R. Lahiani(3), M. Ben Salah(3)
(1) FACULTE DE MEDECINE DE TUNIS, (2) Sce d'ORL et CCF hopital Charles Nicolle, (3) sce d'ORL et CCF, hopital Charles Nicolle

Aspergilliose du sinus sphénoïdal

F. El Hedhili(1), K. Khamassi(2), H. M'Barek(3), R. Lahiani(2), M. Ben Salah(2)
(1) FACULTE DE MEDECINE DE TUNIS, (2) Sce d'ORL et CCF, Hopital Charles Nicolle, (3) Sce d'ORL et CCF, Hopital Charles Nicolle

Obstruction nasale chez l'enfant: aspects étiologiques et prise en charge

B. Bouzandoufa
Service d'ORL, CHU Mohammed VI

Hémangiopericytome du sinus sphénoïdal responsable d'un syndrome de la fente sphénoïdale, une présentation très rare : à propos d'un cas et revue de littérature

L. Arjda(1), S. Eddafi(2), Y. Rochdi (3), H. Nouri(3), L. Aderdour(3), A. Raji(3)
(1) service d'ORL et de chirurgie cervicofaciale hopital Errazi CHU Med VI, (2) service d'ORL et de chirurgie cervicofaciale Hopital Errazi CHU Med VI, (3) Service ORL et Chirurgie cervicofaciale, CHU Mohammed VI-Marrakech

Dacryocystorhinostomie par voie endoscopique : résultat chez 19 patients

C. Adnane, T. Adouly, L. Elhani, S. Rouadi, R. Abada, M. Roubal, M. Mahtar
CHU IBN ROCHD

Dissémination lepto-méningée des adénocarcinomes de l'ethmoïde

F. Espitalier, G. Michel, E. Mourrain-Langlois, T. Lebouvier, E. Bord, C. Ferron, O. Malard
CHU Nantes

RONCHOPATHIE**A propos de 32 OAM Somnosnor**

G. Besnainou
hop lariboisiere

Syndrome d'apnées obstructives du sommeil de l'enfant: Approche dans Oto-Rhino-Laryngologie


I.M. Moura, M.I. Mascarenhas, S. Decq Mota, H.C. Loureiro, C. Adónis, F. Freire
Hospital Prof. Doutor Fernando Fonseca

Développement d'un test pronostique avant orthèse d'avancée mandibulaire (OAM) chez des patients porteurs d'un syndrome d'apnées -hypopnées obstructives du sommeil (SAHOS). Influence de la stimulation percutanée du nerf hypoglosse sur l'ouverture des voies aériennes supérieures (VAS)

P. Junet, G. Bettiga, C.A. Righini, J.L. Pepin, R. Tamisier
CHU Grenoble

Prévalence du syndrome d'apnées obstructives du sommeil après traitement pour un cancer de l'oropharynx

A. Loth(1), L. Santini(2), R. Giorgi(2), M. Rey(2), J.M. Elbaum(2), A. Giovanni(2), P. Dessi(2), N. Fakhry(2)
(1) APHM, ORL hopital de la Conception, (2) APHM hopital de la Conception



SPONSORS

Le Conseil d'Administration remercie tous ses partenaires pour leur participation et leur soutien au congrès annuel de la SFORL.

SPONSOR OR

AMPLIFON FRANCE
INTERACOUSTICS – OTICON MEDICAL

SPONSOR ARGENT

AUDIKA
ZEISS
COCHLEAR FRANCE
COLLIN MEDICAL

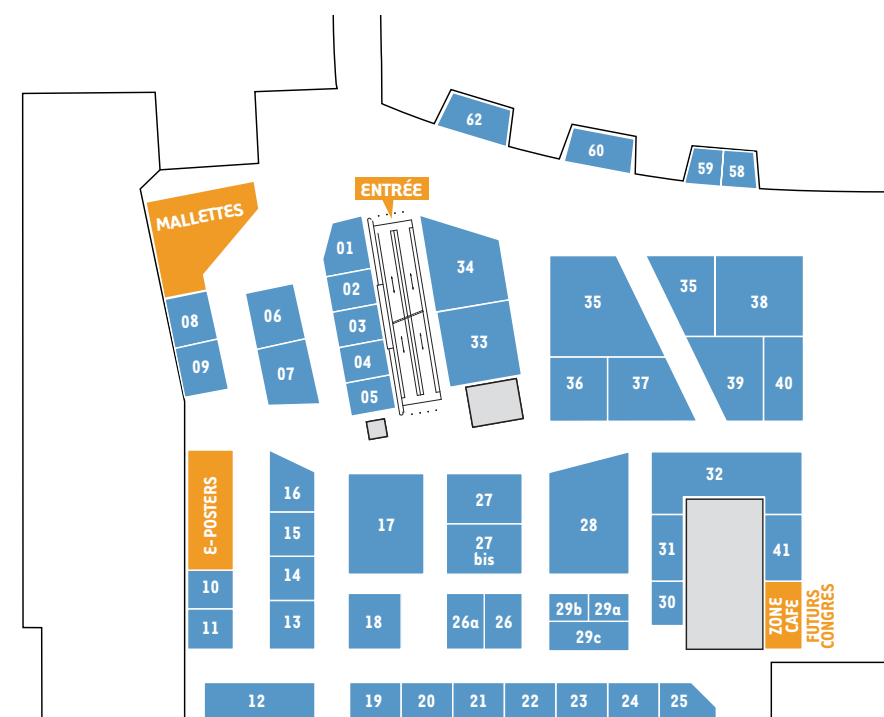
ENTENDRE
MEDTRONIC FRANCE
SCR ELECTRONIQUES
VIBRANT MED-EL

Ainsi que tous les partenaires pour leur contribution particulière à l'organisation de ce congrès.

A.D. SION INFO SANTE
ADVANCED BIONICS
AMS
ATMOS MEDICAL FRANCE
ATOS MEDICAL
AUDILAB
AUDITION CONSEIL
CABINET BRANCHET
CEREDAS
CHIESI
CIDELEC
COOK MEDICAL
DOCTOLIB
ECHODIA
ELSEVIER MASSON
GN HEARING
GN OTOMETRICS
HEINEMANN MEDIZINTECHNIK GMBH
INNOFORCE
INTEGRA
LABORATOIRE DE LA MER
LABORATOIRE PURESENTIEL
LEICA MICROSYSTEMS

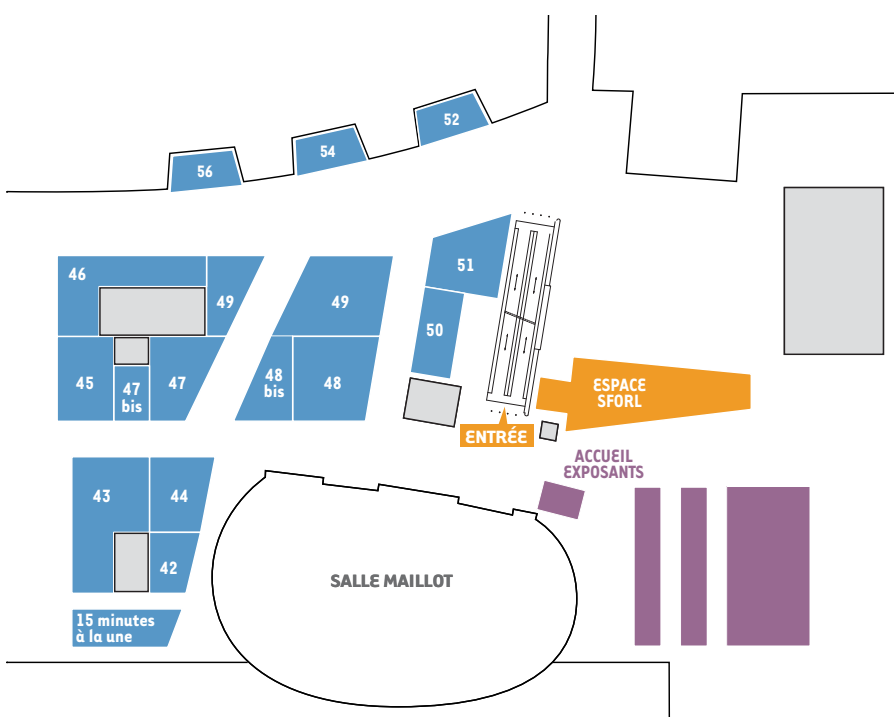

LIBRAIRIE MEDITHEQUE
MENARINI
MON DOCTEUR
OLYMPUS FRANCE
OTOPRONT FRANCE
PFIZER
PHYSIP
POURET MEDICAL
QUALITY SEAT / EYE RESOLUTION
RESMED
SEFAM
SEVEN DREAMERS LABORATOIRES
SHIRE
SIEMENS - RHINICUR / NASANITA
SMITH & NEPHEW
SMITHS MEDICAL
SOMNOMED ORTHOSOM
STALLERGENES
STARKEY HEARING TECHNOLOGIES
STRYKER
WOLF FRANCE
XION
XORAN TECHNOLOGIES

L'EXPOSITION DU CONGRÈS




Liste des exposants

SOCIÉTÉ	STAND		
ADVANCED BIONICS	48	COCHLEAR FRANCE	51
A.D. SION	46Bis	COLLIN	45
AMPLIFON FRANCE	49	COOK MEDICAL	30
AMS	06	DOCTOLIB	42
ANNUAIRE FRANÇAIS DE L'AUDIOPHONOLOGIE	13	ECHODIA	48
ATMOS MEDICAL FRANCE	50	ELSEVIER MASSON	39
ATOS MEDICAL	56	ENTENDRE	28
AUDIKA	37	GN HEARING	60
AUDILAB	43	GN OTOMETRICS	54
AUDITION CONSEIL	33	HEINEMANN MEDIZINTECHNIK GMBH	25
BUCOOTES	18C	INNOFORCE	46
CABINET BRANCHET	23	INSTITUT PORTMANN	11
CEREDAS	16	INTEGRA	40
CHIESI	47	INTERACOUSTICS - OTICON MEDICAL	35
CIDELEC	09	LABORATOIRE DE LA MER	44
		LABORATOIRE PURESENTIEL	14
		LEICA MICROSYSTEMS	52



LIBRAIRIE MEDITHEQUE.....	20	SIEMENS - RHINICUR / NASANITA.....	58
MEDTRONIC FRANCE.....	38	SIFORL.....	18B
MENARINI.....	47	SMITH & NEPHEW.....	19
MON DOCTEUR.....	47Bis	SMITHS MEDICAL.....	15
OLYMPUS FRANCE.....	05	SNORL.....	27
OTICON MEDICAL.....	35	SOCIÉTÉ MAROCAINE D'ORL.....	26
OTOPRONT FRANCE.....	62	SOMNOMED ORTHOSOM.....	01
PFIZER.....	03	STALLERGENES.....	59
PHYSIP.....	04	STARKEY HEARING TECHNOLOGIES.....	36
POURET MEDICAL.....	34	STRYKER.....	27Bis
QUALITY SEAT / EYE RESOLUTION.....	21	UAFLMV.....	18A
RESMED.....	07	VIBRANT MED-EL.....	48Bis
REVUE DE LA LARYNGOLOGIE.....	11	WOLF FRANCE.....	22
SCR ELECTRONIQUES.....	32	XION.....	24
SEFAM.....	08	XORAN TECHNOLOGIES.....	31
SEVEN DREAMERS LABORATORIES.....	2	ZEISS.....	17
SHIRE.....	10		



ACQUISITION ET MAINTIEN DES COMPETENCES EN ORL PEDIATRIQUE (ENSEIGNEMENT PAR VISIO-CONFERENCE)

Le renouveau des concepts embryologiques, immunologiques et physiologiques, l'évolution de la prise en charge des enfants, les progrès rapides de la recherche font désormais de l'ORL Pédiatrique un champ bien différencié de la médecine en général et de l'ORL en particulier.

L'objectif de cet enseignement est d'apporter aux praticiens une vision cohérente, structurée et moderne des spécificités pédiatriques de l'ORL en abordant des problèmes entièrement nouveaux de stratégies diagnostiques et thérapeutiques.

Cet enseignement répond à un besoin de formation dans le domaine de l'ORL pédiatrique pour les ORL, les pédiatres, les médecins généralistes francophones installés à l'étranger ou en outre-mer.

L'enseignement se déroule en trois parties :

- ▶ Un enseignement avec mise à disposition des supports de cours (cours filmés et supports écrits) sur un environnement numérique de travail accessible par internet.
- ▶ Un suivi tous les 45 jours par cas cliniques discutés en webconférencing (4 séances dans l'année).
- ▶ Un contrôle des connaissances par épreuve de QCM à distance.
- ▶ L'accueil en stage est possible pour tous les inscrits.

Les thèmes suivants seront traités :

- ▶ Altération de l'audition 1 : introduction aux fonctions auditives et linguistiques
- ▶ Altération de l'audition 2: Prise en charge de la surdité de perception de l'enfant
- ▶ Infection et inflammation de l'oreille
- ▶ Pathologies malformatives cranio-faciales impactant la communication
- ▶ Troubles de la phonation, de la parole et de la déglutition
- ▶ Traumatologie et Urgences
- ▶ Pathologies malformatives cervico-faciales
- ▶ Inflammation et infection des voies aériennes et du cou
- ▶ Pathologies tumorales
- ▶ Organisation des soins en ORL pédiatrique


Date limite d'inscription : 15 novembre 2015.

Renseignements :

Secrétariat du Pr TRIGLIA JM
CHU la Timone - Service ORL
Pédiatrique
13385 MARSEILLE CEDEX 05
jean-michel.triglia@ap-hm.fr

Secrétariat du Pr MONDAIN M
Service ORL - CHU Montpellier
34295 Montpellier Cedex 5
m-mondain@chu-montpellier.fr





DIPLÔME D'UNIVERSITÉ D'AUDIOPHONOLOGIE ET OTOLOGIE DE L'ENFANT

Année 2015-2016

Service d'ORL Pédiatrique et de Chirurgie Cervico-faciale
Hôpital Universitaire Necker Enfants-Malades
Université Paris V, Faculté de Médecine Paris-Descartes

Directeur d'enseignement : Pr E.N. Garabédian

Responsables de l'enseignement d'Audiophonologie : Dr N. Loundon, Pr V Couloigner

Responsables de l'enseignement d'Otologie : Pr F. Denoyelle, Dr N. Leboulanger


- ▶ Ouvert aux médecins ORL, phoniâtres, médecins de centres spécialisés, orthophonistes, audioprothésistes, psychologues, professeurs de sourds, instituteurs spécialisés.
- ▶ Comportant un tronc commun obligatoire d'audiophonologie et une option otologie réservée aux médecins ORL.
- ▶ Organisation de l'enseignement sur 9 vendredis et un jeudi entre novembre 2015 et juin 2016 (cours théoriques et cours pratiques) avec clôture du diplôme par examen écrit.

Frais d'inscription : 884 € (Internes et formation initiale 428 €). Agrément Formation Médicale Continue, Agrément Formation Permanente

Renseignements : secrétariat, tél : 01 71 39 67 84, fax : 01 71 39 67 00.

Clôture des inscriptions : 13 novembre 2015.

Recommandé par le Comité Français du Bureau International d'Audiophonologie.



NOTES

132

NOTES

A series of horizontal dashed lines for writing notes.



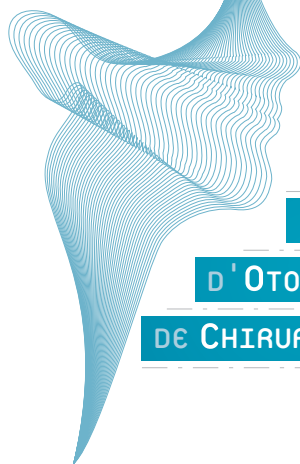
**RÉSERVEZ
VOS DATES
2016**

samedi 08
dimanche 09
Lundi 10
octobre
2016



Paris_Palais des Congrès

123 ème
CONGRÈS



DE LA SOCIÉTÉ FRANÇAISE
D'OTO-RHINO-LARYNGOLOGIE ET
DE CHIRURGIE DE LA FACE ET DU COU

www.orl-france.org

Pour tout renseignement concernant le
congrès, merci de contacter :

COLLOQUIUM - SFORL 2016 :

13-15 Rue de Nancy
75010 Paris
Tél : 01 44 64 15 15
Fax : 01 44 64 15 16
sforl@clq-group.com

Siège social de la SFORL :

26, rue Lalo – 75116 Paris
Tél : 01 40 67 04 04
Fax : 01 40 67 04 39
sforl@sforl.org

An initiative of the
French ENT Society



24th **TO** 28th
JUNE **2017**

www.ifosparis2017.org
twitterl
contact@ifosparis2017.org